

# micuna



micuna 2026

# micuna

## Micuna protège les rêves de votre bébé

Nous sommes une entreprise familiale espagnole qui, depuis plus de 50 ans, consacre sa vie à la conception et à la création de chambres, de chaises hautes et de meubles pour les plus petits de la maison.

Nous nous trouvons à proximité du parc naturel de l'Albufera de Valence, et d'ici, nos produits ont traversé les frontières de plus de 35 pays, grâce à leur design et leur haute qualité.

Comme nous rêvons de lui laisser une belle planète pour un avenir meilleur, tous nos produits sont fabriqués avec du bois provenant de forêts gérées de façon responsable, avec une finition sans toxines, évolutifs, multifonctionnels et respectueux de l'environnement.

**Nous vous proposons  
des produits sûrs et  
respectueux de la  
nature, afin que vous  
puissiez créer un  
espace plein d'amour  
pour votre bébé.**

**Qualité, sécurité,  
designs naturels  
et évolutifs  
qui se soucient  
de votre bébé et  
de la planète**

## À propos de nos produits...

---

Chez Micuna, nous sélectionnons pour nos produits du bois provenant de forêts durables, avec des finitions sans toxines ni substances nocives.

Nos produits sont conçus et fabriqués dans le respect de la philosophie de la circularité et des lignes directrices de l'ÉCO-CONCEPTION.

---



Peintures et vernis libres de toxines



Bois issus de forêts durables



**españa**  
Nous sommes membres de l'Association espagnole des produits pour enfants



Plus de 50 ans à prendre soin de votre bébé avec nos mains

---



## Consignes de sécurité et règlements

---

Chez **Micuna**, nous veillons à la sécurité et au bien-être de votre bébé. Nous renouvelons nos produits en fonction des **réglementations en vigueur** et effectuons des contrôles de qualité exhaustifs pour nous assurer qu'elles sont respectées.

Tous nos produits sont fabriqués avec les meilleurs matériaux et avec des finitions adaptées à l'usage des plus petits, garantissant également leur résistance et leur durabilité dans le temps.

Nous savons que les premiers mois sont les plus importants, c'est pourquoi nous avons conçu notre propre système de cododo pour nos berceaux, garanti par les dernières réglementations publiées en 2022.

Pour garantir la sécurité des enfants, Micuna inclut des systèmes de verrouillage tant sur les côtés amovibles que sur les roulettes.

---

**BERCEAUX** : UNE-EN 1130:2020/AC:2021

**BERCEAUX CODODO** : UNE-EN 1130:2020/AC:2021

**LITS BÉBÉ** : UNE-EN 716-1/2: 2018+AC:2019

**CHAISES HAUTES** : UNE-EN 14988: 2018 (+A1:2020)

**TABLE À LANGER** : UNE-EN 12221-1/2:2009 (+A1:2013)

**JOUET** : UNE-EN 71-8:2019



## Berceaux

MINI  
CONVERBABY 10

YOU &amp; ME PLUS 14

## Textiles et accessoires pour berceaux

TEXTILES  
BERCEAUX 16MATELAS  
BERCEAUX 19

## Chambre du bébé



AMAIA 22



SALÓNICA 26



BIG FANTINE 28



MENCÍA 30

## Chambre du bébé



NAYRA 34



LUCIANA 36



LUPITA 38



CONVERBABY 40



MARTHA 46



NORDIKA 50



SWING 54



MOUNTAIN 56



TREVI 60



HAPPY 64



GLOBITO 66



SWEET BEAR 68



SABANA 70




SIMONA 72

## Textiles et accessoires pour lits bébé



**TEXTILES  
LITS BÉBÉ** 74



**MATELAS  
LITS BÉBÉ** 80



**ACCESSOIRES  
LITS BÉBÉ** 82

## Mobilier



**COMMODES** 90



**BAIGNOIRES  
PLAN À LANGER** 98



**ARMOIRES** 101

## Tours d'apprentissage et chaises hautes



**TROTTA** 102



**OVO original** 104

## Fauteuils d'allaitement



**VOGA** 108



**MAR** 110



**FLOR** 112



**NANNY** 114



**MINI  
MINI DUO** 116



**ACCESSOIRES  
FAUTEUILS  
D'ALLAITEMENT** 118



**REVÊTEMENTS  
FAUTEUILS  
D'ALLAITEMENT** 120

Todos los colores y medidas presentados en este catálogo pueden sufrir variaciones en contraste con los reales. Los colores son orientativos ya que las fotografías siempre distorsionan el color real de los mismos. Las condiciones ambientales pueden variar la tonalidad de la madera con el paso del tiempo. Micuna Family Brands S.L.U se reserva el derecho de modificación o eliminación, en sus fabricados por consideración de mejoras, estéticas o comerciales. Micuna recomienda adquirir los complementos al mismo tiempo que el resto de mobiliario para evitar posibles variaciones de color.



## Berceaux, Textiles et Accessoires

Découvrez notre collection de berceaux les plus polyvalents et évolutifs du marché.



**1** Berceau



## Polyvalence illimitée avec le nouveau Mini Converbaby de Micuna

Transformez chaque étape de la croissance de votre enfant en un moment unique avec le nouveau Mini Converbaby. Du cododo, pour partager les premières nuits avec votre bébé, en passant par un mini-canapé confortable, jusqu'à un bureau polyvalent pour leurs premiers dessins.

Rendez chaque instant inoubliable !



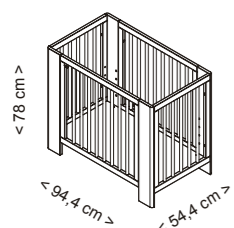
**3** Mini-canapé

**4** Bureau

COULEURS




### BERCEAU ÉVOLUTIF MO-2013 CONVERBABY 90 x 50



Dimensions internes	Matériau	Couleur	Hauteurs de sommier	Poids supporté	Caractéristiques	En option
Longueur 90 cm	Hêtre	Bois	6 hauteurs Du sommier au sol (y compris les roulettes)	20 kg	Convertible en berceau cododo, en bureau et en canapé de 90x50 cm Avec 4 roulettes, avec frein	Matelas viscoélastique pour Converbaby version 90 x 50 cm CH-2011 Textile pour Converbaby version 90 x 50 TX-2009 et TX-2010
Largeur 50 cm	Panneau de mélamine	Blanc - Bois Blanc	20 cm 24,8 cm 31,2 cm 37,6 cm 44 cm 50,4 cm			
Inclut						

Sangles de cododo pour lit et pont avec matelas  
Côté amovible avec système de fixation rapide et facile



**2** Cododo

Textiles disponibles sur les pages 18 à 20



# You & Me Plus **5** in one



**1 Berceau.** Berceau You & Me Plus réglable sur 7 hauteurs.



**2 Canapé.** Grâce à sa multifonctionnalité, You & Me Plus peut devenir un canapé.



**3 Bureau.** Soulevez la base et réglez-la pour convertir le berceau en un bureau parfait pour dessiner.



**4 Boîte à jouets.** Utilisez le panier du berceau comme boîte pour ranger tous ses jouets.



**5 Cododo.** Les premiers jours d'un bébé sont très importants. Avec le berceau You & Me Plus, vous pouvez pratiquer le cododo confortablement. Comprend un système de fixation au lit.

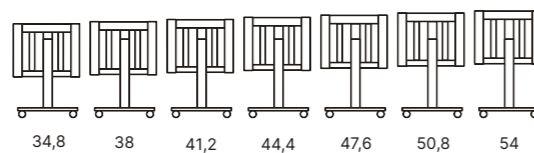
Textiles disponibles sur les pages 18 à 20



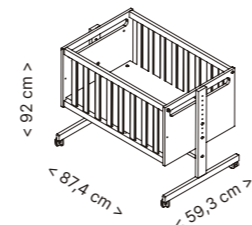
COULEURS



**Réglable sur 7 hauteurs**  
Différentes hauteurs du sol au sommier, avec roulettes et sans matelas.  
(mesures en cm)



**BERCEAU MO-1973 YOU&ME PLUS**




Dimensions internes	Matériau	Couleur	Poids supporté	Caractéristiques	En option	Inclut
Longueur 80 cm Largeur 50 cm	Hêtre  MDF laqué	Bois  Blanc - Bois	9 kg	Convertible en cododo, boîte à jouets, bureau ou canapé Côté amovible 4 roulettes avec freins	Édredon et protecteur TX-934  Matelas CH-1974	Sangles de fixation au lit  Matelas de courtoisie

# Rabbits



Motifs Rabbits

	Dimensions	Composition	Couleur	Caractéristiques
 <b>KIT PROTECTEUR + COUETTE BERCEAU TX-934 RABBITS</b>	80 x 50 x 18 cm de hauteur	Percaline et mousseline 100 % coton	Blanc - Beige	Couette réversible. Le protecteur entoure l'ensemble du berceau. Les deux éléments comprennent un rembourrage et sont déhoussables
<b>KIT PROTECTEUR + COUETTE BERCEAU TX-2009 RABBITS</b>	90 x 50 x 18 cm de hauteur	Percaline et mousseline 100 % coton	Blanc - Beige	Couette réversible. Le protecteur entoure l'ensemble du berceau. Les deux éléments comprennent un rembourrage et sont déhoussables
<b>SET DE DRAPS BERCEAU TX-2010 MOUSSE</b>	90 x 50 cm	Percaline 100 % coton	Sable	Comprend un drap, un drap-housse ajustable et une taie d'oreiller.

# New Green Life


# Textiles berceaux



Détail étiquette en suédine Micuna



Imprimé New Green Life

	Dimensions	Composition	Couleur	Caractéristiques
 <b>KIT PROTECTEUR+COUETTE TX-934 NEW GREEN LIFE</b>	80 x 50 x 18 cm de hauteur	Percaline et mousseline 100 % coton	Vert - Blanc avec des motifs verts	Couette réversible Les deux éléments comprennent un rembourrage et sont déhoussables
<b>KIT PROTECTEUR+COUETTE TX-2009 NEW GREEN LIFE</b>	90 x 50 x 18 cm de hauteur	Percaline et mousseline 100 % coton	Vert - Blanc avec des motifs verts	Couette réversible Les deux éléments comprennent un rembourrage et sont déhoussables



Motifs réversibles étoiles / pois



**KIT PROTECTEUR + COUETTE  
BERCEAU TX-934 GALAXY**

Dimensions	Composition	Couleur	Caractéristiques
80 x 50 x 18 cm de hauteur	Tissu piqué 100 % coton	Beige	Couette réversible. Le protecteur entoure l'ensemble du berceau. Les deux éléments comprennent un rembourrage et sont déhoussables

## Matelas berceau



Nos matelas possèdent un noyau composé de HR Aquapur® qui, grâce à ses cellules ouvertes, facilite la circulation de l'air à l'intérieur du matelas, le rendant très respirant, et une couche de visco Innogel® de chaque côté, qui s'adapte au corps du bébé, soulageant ainsi la pression.

La grande quantité de particules de gel de haute densité qu'il contient permet de ralentir l'absorption de la chaleur et créer ainsi un environnement de repos optimal pour le bébé.

### Matelas viscoélastique CH-1974 berceau 80 x 50 cm

Pour You & Me Plus



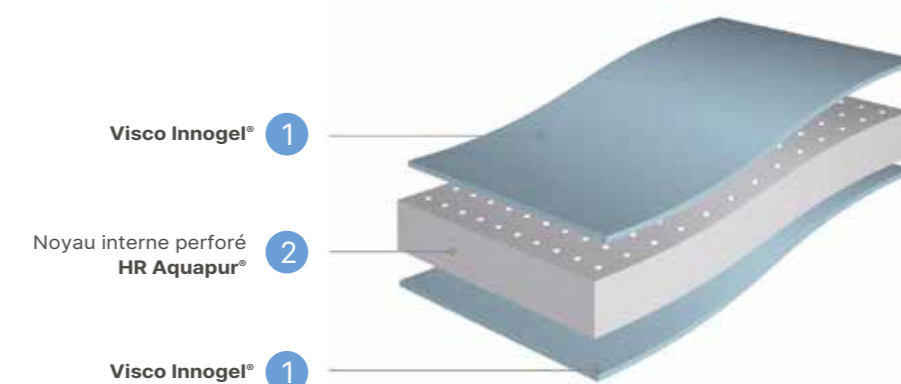
CH-1974 (79 x 49 x 7 cm)

### Matelas viscoélastique CH-2011 berceau 90 x 50 cm

Pour Mini Converbaby



CH-2011 (88 x 48 x 6 cm)





## Chambre du bébé, Textiles et Accessoires

Créez la chambre de vos rêves  
pour votre bébé grâce à nos  
collections.

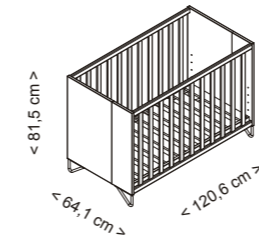


Une collection de style nordique et minimaliste qui s'adapte à tous les intérieurs. Elle se compose d'un lit bébé de 120x60, d'un lit bébé de 140x70 transformable en lit, d'une commode avec option plan à langer, d'une baignoire et d'une armoire. L'ensemble de la collection est disponible en deux finitions : bois blanc et chêne clair-vanille.

COULEURS

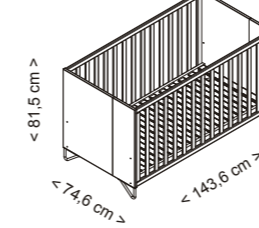


### LIT BÉBÉ AMAIA 120x60



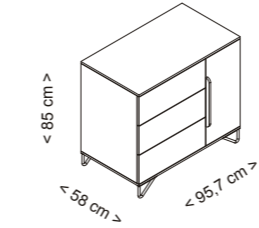
Dimensions internes	Matériau	Couleur	Hauteurs de sommier	Poids supporté	Caractéristiques	En option
Longueur 117 cm	Hêtre - Panneau de mélamine	Bois - Blanc	Réglable sur 5 hauteurs de sommier	20 kg	Transformable en cododo Côtés fixes Pieds en métal Sans roulettes Vous pouvez enlever le côté et ajouter la barrière de sécurité	Table à langer pour lit bébé CP-744 Matelas 117 x 57 cm Oreiller CH-570 Kit cododo CP-2007 Barrière Montessori MONT-1863 Textile lit bébé 120 x 60
Largeur 59,5 cm	Frêne - Panneau de mélamine	Chêne clair - Vanille	34,7 cm 41,1 cm 47,5 cm 53,9 cm 63,5 cm			

### LIT BÉBÉ BIG AMAIA 140x70



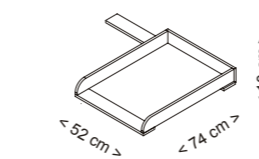
Dimensions internes	Matériau	Couleur	Hauteurs de sommier	Poids supporté	Caractéristiques	En option
Longueur 140 cm	Hêtre - Panneau de mélamine	Bois - Blanc	Réglable sur 2 hauteurs de sommier	30 kg	Convertible en lit Côtés fixes Sans roulettes Pieds en métal	Matelas 137 x 67 cm Oreiller CH-1097 Barrière Montessori MONT-1863 Textile lit bébé 140 x 70
Largeur 70 cm	Frêne - Panneau de mélamine	Chêne clair - Vanille	24 cm 46,4 cm			

### COMMODE AMAIA CO-2024



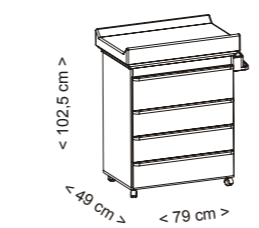
Matériau	Couleur	Poids supporté	Caractéristiques	En option
Hêtre Panneau de mélamine	Bois - Blanc Chêne clair - Vanille	15 kg par tiroir	3 tiroirs et 1 porte avec 2 étagères Guides avec frein Soft Closing Système push Système anti-basculement Pieds en métal	Plan à langer Amaia CP-2025

### PLAN À LANGER AMAIA CP-2025



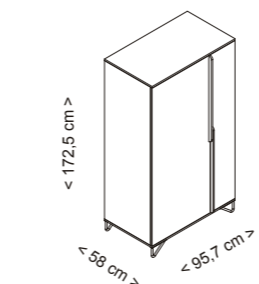
Dimensions internes	Matériau	Couleur	Poids supporté	Caractéristiques	En option
Longueur 74 cm	Panneau de mélamine	Bois Chêne clair	15 kg	Revêtement en plastique Système anti-basculement	
Largeur 52 cm					

### BAIGNOIRE AMAIA B-2027



Matériau	Couleur	Poids supporté	Caractéristiques	En option
Panneau de mélamine	Bois - Blanc	15 kg par tiroir	Avec roulettes Comprend une baignoire, un porte-savon, un trou d'évacuation et un revêtement PL-622 Rabbits 4 tiroirs avec système Soft-closing Plan à langer baignoire PL-622 Rabbits	
	Chêne clair - Vanille	11 kg revêtement plan à langer 9 kg baignoire		

### ARMOIRE AMAIA A-2028



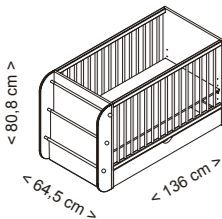
Matériau	Couleur	Poids supporté	Caractéristiques
Hêtre - Panneau de mélamine Frêne - Panneau de mélamine	Bois - Blanc Chêne clair - Vanille	15 kg par tiroir / étagère	2 portes avec frein Soft Closing Comprend une penderie Comprend 6 étagères et 4 pieds en métal



Le lit bébé Salónica se distingue par sa grande fonctionnalité, un organisateur suspendu pratique, intégré dans l'un des côtés du lit bébé, ainsi que par son grand tiroir inférieur et son option de cododo. Et grâce à sa conception évolutive, lorsque le bébé grandit, le lit bébé peut facilement se transformer en canapé ou en bureau.

COULEUR

**LIT BÉBÉ SALÓNICA**  
120x60



Dimensions internes	Matériau	Couleur	Hauteurs de sommier	Poids supporté	Caractéristiques	En option
Longueur 117 cm	Hêtre	Bois - Blanc	Réglable sur 5 hauteurs de sommier	20 kg	Convertible en cododo	Matelas 117x57 cm
Largeur 59,5 cm	MDF Laqué		34,7 cm		Convertible en canapé	Oreiller CH-570
			41,1 cm		Convertible en bureau	Textile pour lit bébé 120 x 60
			47,5 cm		Tiroir inclus	
			53,9 cm		Côtés fixes	
			63,5 cm		Sans roulettes	
					Kit de cododo inclus	



# Big Fantine

by *Natalys*

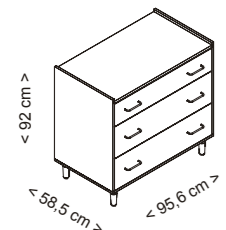


Le lit bébé évolutif Fantine, fabriqué en bois de hêtre massif, accompagne l'enfant de la naissance à l'âge de 6 ans, s'adaptant à chaque étape de sa croissance. Son sommier réglable en hauteur facilite les soins du bébé dans les premiers mois et garantit sa sécurité. Grâce à ses différentes configurations de barrières, il évolue progressivement pour devenir un lit d'enfant. Fabriqué à partir de bois provenant de forêts gérées de manière durable, il allie qualité, design et respect de l'environnement.

Textiles disponibles sur les pages 74 à 79

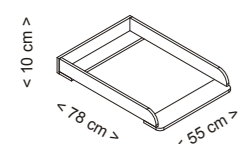
COULEURS  

## COMMODE FANTINE CO-2030



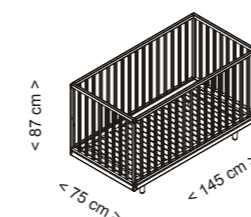
Matériau	Couleur	Poids supporté	Caractéristiques	En option
Panneau plaqué en hêtre	Blanc	15 kg par tiroir	3 tiroirs	Plan à langer Fantine CP-2029
MDF laqué	Bois		Guides avec frein Soft Closing	
			Système anti-basculement	
			Pieds en bois	

## PLAN À LANGER FANTINE CP-2029



Matériau	Couleur	Poids supporté	Caractéristiques	En option
Panneau plaqué en hêtre	Blanc	15 kg	Fixation murale incluse	
MDF laqué	Bois		Système anti-basculement	
			Revêtement en plastique Rabbits	

## LIT BÉBÉ BIG FANTINE 140x70



Dimensions internes	Matériau	Couleur	Hauteurs de sommier	Poids supporté	Caractéristiques	En option
Longueur 140 cm	Hêtre	Blanc	Réglable sur 2 hauteurs de sommier 40,2 cm 67,3 cm	30 kg	Convertible en lit	Matelas 137 x 67 cm Oreiller CH-1097 Textile lit bébé 140 x 70
Largeur 70 cm		Bois			Convertible en canapé	
					Barrières interchangeables incluses	
					Pieds inclus	

Le lit bébé Mencia se distingue par son style fin et élégant. Ce lit bébé présente un nouveau design avec des barreaux ovales et offre l'option cododo. Disponible en quatre finitions : Menthe Bois, Bois, Blanc Bois et Blanc Taupe, afin que vous puissiez choisir celui qui s'harmonise le mieux avec le style de votre maison.



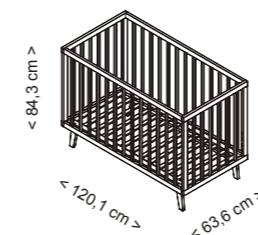


Textiles disponibles sur les pages 74 à 79

COULEURS



**LIT BÉBÉ MENCÍA**  
120x60



Dimensions internes	Matériau	Couleur	Hauteurs de sommier	Poids supporté	Caractéristiques	En option
Longueur 117 cm	Hêtre	Blanc - Bois Blanc - Taupe Bois Menthe - Bois	Réglable sur 5 hauteurs	20 kg	Convertible en cododo Côtés fixes (avec raccord caché) Avec pieds 5 positions de sommier Sans roulettes Vous pouvez retirer le côté et ajouter la barrière de sécurité	Table à langer pour lit bébé CP-744 Oreiller CH-570 Kit Cododo CP-2007 Matelas 117 x 57 cm Textile lit bébé 120 x 60 cm Barrière Montessori MONT-1863
Largeur 59,4 cm			21,4 cm 27,46 cm 32,4 cm 37,3 cm 42,2 cm			

Voici Nayra, un lit bébé Montessori conçu pour accompagner votre bébé à chaque étape de son développement. Grâce aux barreaux centraux amovibles des deux côtés, ce lit bébé aide votre bébé à faire ses premiers pas en lui permettant d'entrer et de sortir tout seul du lit bébé. Nayra est le choix idéal pour encourager l'indépendance et la sécurité de votre enfant.



Textiles disponibles sur les pages 74 à 79

COULEURS 

### LIT BÉBÉ NAYRA 120x60



Dimensions internes	Matériau	Couleur	Hauteurs de sommier	Poids supporté	Caractéristiques	En option
Longueur 117 cm	Hêtre	Blanc Blanc - Bois	Réglable sur 5 hauteurs	20 kg	Côtés fixes avec raccord caché Avec pieds 5 positions de sommier 4 barreaux amovibles Vous pouvez retirer le côté et ajouter la barrière de sécurité Avec 4 roulettes, 2 d'entre elles avec frein	Table à langer pour lit bébé CP-744 Oreiller CH-570 Matelas 117 x 57 cm Barrière Montessori MONT-1863 Textile lit bébé 120 x 60 cm
Largeur 59,4 cm			26,2 cm			
			29,4 cm			
			39 cm			
			49 cm			



Plongez dans l'élégance et le confort du nouveau lit bébé Luciana, conçu pour offrir à votre bébé un maximum de sécurité et de confort, en l'enveloppant de la chaleur des premiers rayons de soleil. Disponible en deux finitions, ce lit bébé est fabriqué en bois issu de forêts durables, alliant beauté et responsabilité environnementale.



Textiles disponibles sur les pages 74 à 79

COULEURS



**LIT BÉBÉ LUCIANA  
120x60**



Dimensions internes	Matériau	Couleur	Hauteurs de sommier	Poids supporté	Caractéristiques	En option
Longueur 117 cm	Hêtre	Blanc Taupe sans gravure	Réglable sur 5 hauteurs	20 kg	Convertible en cododo et en lit bébé jumeaux.	Tiroir pour lit bébé Luxe CP-949 Kit Relax CP-1775 Kit Jumeaux CP-1774 Kit Bureau CP-1953
Largeur 59,4 cm	MDF laqué	Blanc Bois avec gravure	33,9 cm		Vous pouvez retirer le côté et ajouter la barrière de sécurité.	Table à langer pour lit bébé CP-744 Kit Cododo CP-2007
		Blanc Taupe avec gravure	37,1 cm 43,5 cm 46,7 cm 56,3 cm			Côté mobile Avec 4 roulettes, dont deux avec freins

Le lit bébé Lupita combine un design aux lignes droites blanches et des barreaux arrondis couleur bois. Le côté amovible est équipé du système de sécurité Micuna avec indicateur visuel de blocage.



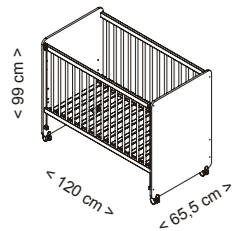
Textiles disponibles sur les pages 74 à 79

Disponible avec ou sans sérigraphie

COULEUR



### LIT BÉBÉ LUPITA 120x60



Dimensions internes	Matériau	Couleur	Hauteurs de sommier	Poids supporté	Caractéristiques	En option
Longueur 117 cm	Hêtre MDF laqué	Blanc-Bois	Réglable sur 5 hauteurs	20 kg	Convertible en cododo 5 positions de sommier Côté amovible Avec roulettes Vous pouvez retirer le côté et ajouter la barrière de sécurité	Tiroir pour lit bébé Luxe CP-949 Table à langer pour lit bébé CP-744 Kit cododo CP-2007 Kit bureau CP-1953 Kit relax CP-1775 Kit jumeaux CP-1774 Matelas pour lit bébé 117 x 57 cm Oreiller CH-570 Textile lit bébé 120 x 60 cm Barrière Montessori MONT-1863
Largeur 59,9 cm			32 cm			
			35,2 cm			
			44,8 cm			
			54,4 cm			

## Évolutif, polyvalent et fonctionnel

Le Converbaby est le nouveau concept évolutif de Micuna®. 12 conversions différentes en un seul produit.

Le Converbaby allie polyvalence et élégance. C'est le lit bébé qui grandit avec votre famille !

Il comprend tous les éléments nécessaires pour transformer le lit bébé en différentes tailles et fonctionnalités (90 x 50 - 90 x 70 - 140 x 70 cm).



● **Berceau 90 x 50**



● **Berceau cododo**



● **Mini-bureau**



● **Mini-canapé**



● **Berceau Big cododo**





● **Berceau Big** 90 x 70



● **Parc Bébé** 90 x 70



● **Canapé** Différentes hauteurs. 140 x 70



● **Lit Montessori** Avec barrière de sécurité



● **Lit bébé** 140 x 70

Converbaby : 1 produit, 3 dimensions et 12 configurations

12 in one Converbaby

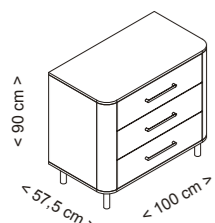


● Lit enfant 140 x 70

● Bureau



COMMODE CURVE  
CO-2026



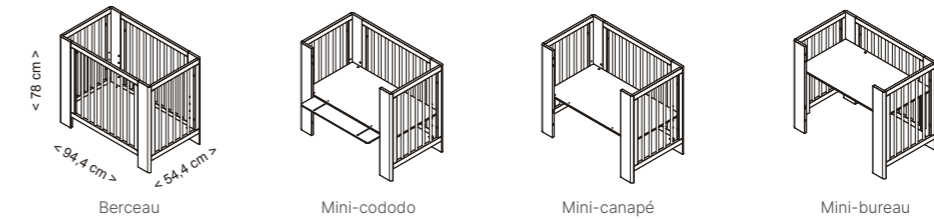
Matériau	Couleur	Poids supporté	Caractéristiques	En option
MDF laqué Panneau de mélamine	Blanc Blanc - Bois Bois	15 kg par tiroir	3 tiroirs Guides avec frein Soft Closing Système anti-basculement Pieds en bois	Plan à langer commode CP-1969

CONVERBABY  
90 x 50

Dimensions internes	Matériau	Couleur	Hauteurs de sommier	Poids supporté	Caractéristiques	En option
Longueur 90 cm	Hêtre Panneau de mélamine	Blanc	6 hauteurs Du sommier au sol (y compris les roulettes) 20 cm 24,8 cm 31,2 cm 37,6 cm 44 cm 50,4 cm	20 kg	Convertible en berceau cododo et en canapé de 90x50 cm  Avec 4 roulettes, dont 4 avec freins	Matelas viscoélastique pour Converbaby version 90 x 50 cm CH-2011  Textile pour Converbaby version 90 x 50 TX-2009 et TX-2010
Largeur 50 cm		Bois				
	Blanc - Bois					

Sangles de cododo pour lit et pont avec matelas  
Côté rabattable avec système de fixation rapide et facile

Configurations 90 x 50

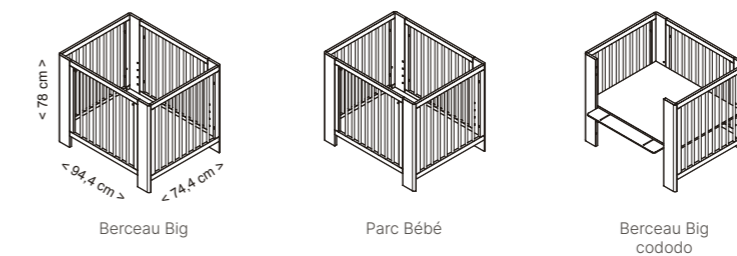


Textiles disponibles à la page 18

CONVERBABY  
90 x 70

Dimensions internes	Matériau	Couleur	Hauteurs sommier	Poids supporté	Caractéristiques	En option
Longueur 90 cm	Hêtre Panneau de mélamine	Blanc	Réglable sur 6 hauteurs Du sommier au sol (y compris les roulettes) 20 cm 24,8 cm 31,2 cm 37,6 cm 44 cm 50,4 cm	20 Kg	Comprend des pièces pour transformer le Converbaby en parc pour enfants	Montage sans roulettes  Matelas viscoélastique pour Converbaby version 90 x 70 cm CH-2015  Textile pour Converbaby version 90 x 70 TX-2016 et TX-2017
Largeur 70 cm		Bois				
	Blanc - Bois					

Configurations 90 x 70



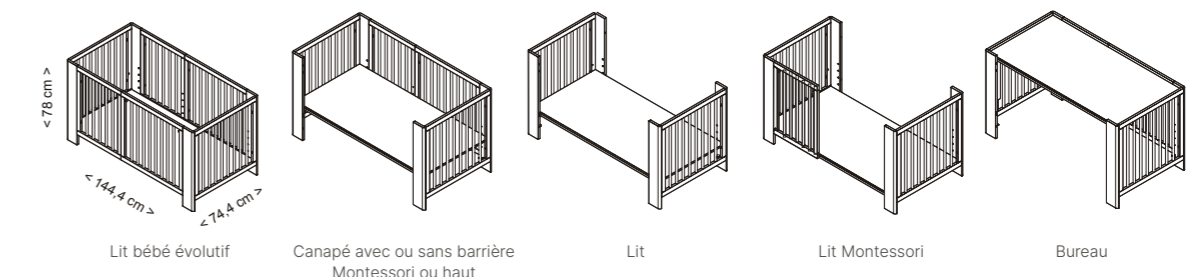
Textiles disponibles sur les pages 74 à 79



CONVERBABY  
140 x 70

Dimensions internes	Matériau	Couleur	Hauteurs de sommier	Poids supporté	Caractéristiques	En option
Longueur 140 cm	Hêtre Panneau de mélamine	Blanc	Réglable sur 6 hauteurs Du sommier au sol (roulettes incluses) 22,1 cm 26,9 cm 33,3 cm 39,7 cm 46,1 cm 52,5 cm	30 kg	Convertible en lit avec ou sans barrière, canapé haut, canapé Montessori, parc bébé et bureau  Inclut 4 roulettes avec freins  Côté rabattable avec système de fixation rapide et facile	Matelas CH-1294  Oreiller 70 cm CH-1097  Textile pour lit bébé 140 x 70 cm
Largeur 70 cm		Bois				
	Blanc - Bois					

Configurations 140 x 70



Textiles disponibles sur les pages 74 à 79



Martha 140x70 cm Acacia, veine horizontale



Big Martha 140 x 70 cm Chêne, veine horizontale



Nous présentons la collection Martha en acacia, qui apporte élégance et chaleur. Également disponible en chêne original, qui offre polyvalence et style pour tous les intérieurs.

L'ensemble de la collection Martha est disponible dans ces deux finitions élégantes, réaffirmant ainsi notre engagement en faveur de la qualité et d'un design exceptionnel. Fabriquée en bois issu de forêts durables.





Martha 120x60 cm Acacia, veine verticale

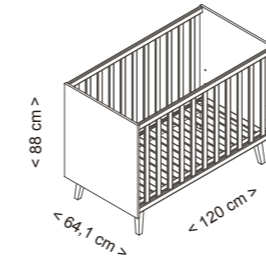


Martha 120x60 cm Chêne, veine verticale

## COULEURS

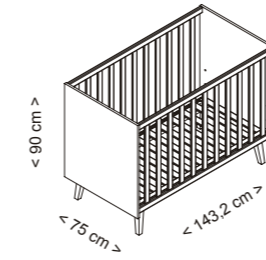


## LIT BÉBÉ MARTHA 120 x 60



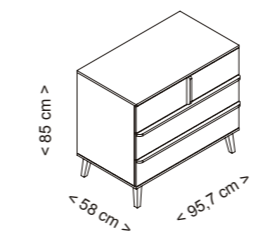
Dimensions internes	Matériau	Couleur	Hauteurs de sommier	Poids supporté	Caractéristiques	En option
Longueur 117 cm	Hêtre	Chêne	Réglable sur 3 hauteurs en cododo	20 kg	Convertible en cododo Côtés fixes Sans roulettes Vous pouvez retirer le côté et ajouter la barrière de sécurité	Table à langer pour lit bébé CP-744 Kit Relax System CP-1775 Matelas 117 x 57 cm Oreiller CH-570 Kit cododo CP-2007 Barrière Montessori MONT-1863 Textile lit bébé 120 x 60
Largeur 59,5 cm	Panneau de mélamine	Acacia	24 cm 33,6 cm 44,4 cm			

## LIT BÉBÉ BIG MARTHA 140 x 70



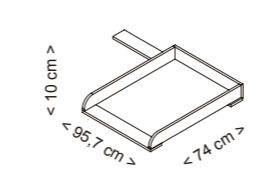
Dimensions internes	Matériau	Couleur	Hauteurs de sommier	Poids supporté	Caractéristiques	En option
Longueur 140 cm	Hêtre	Chêne	Réglable sur 2 hauteurs (pas de cododo)	30 kg	Convertible en lit Côtés fixes Sans roulettes	Matelas 137 x 67 cm Oreiller CH-1097 Barrière Montessori MONT-1863 Textile lit bébé 140 x 70
Largeur 70 cm	Panneau de mélamine	Acacia	24 cm 46,4 cm			

## COMMUNE MARTHA CO-1966



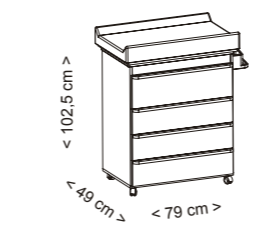
Matériau	Couleur	Poids supporté	Caractéristiques	En option
Hêtre	Chêne	15 kg par tiroir	3 tiroirs Guides avec frein Soft Closing Système anti-basculement 4 pieds inclus	Plan à langer Martha CP-1968
Panneau de mélamine	Acacia			

## PLAN À LANGER MARTHA CP-1968



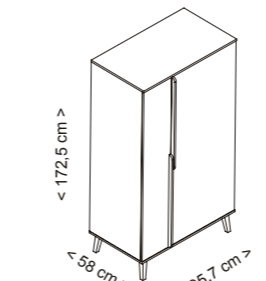
Dimensions internes	Matériau	Couleur	Poids supporté	Caractéristiques	En option
Longueur 73,4 cm	Panneau de mélamine	Chêne	15 kg	Fixation murale incluse	
Largeur 52 cm		Acacia		Revêtement en plastique Rabbits Système anti-basculement	

## BAIGNOIRE MARTHA B-1971



Matériau	Couleur	Poids supporté	Caractéristiques	En option
Panneau de mélamine	Chêne	15 kg par tiroir	Convertible en commode en remplaçant les roulettes par des pieds fixes et en retirant la bassine et les autres éléments de la baignoire Comprend une bassine, un porte-savon, un trou d'évacuation et un revêtement PL-622 Rabbits 4 tiroirs avec système Soft Closing	Pieds pour commode CP-1963
	Acacia	11 kg revêtement plan à langer 9 kg bassine		

## ARMOIRE MARTHA A-1967



Matériau	Couleur	Poids supporté	Caractéristiques
Hêtre	Chêne	15 kg par tiroir / étagère	2 portes avec frein Soft Closing Comprend une penderie, 6 étagères et 4 pieds
Panneau de mélamine	Acacia		

# Nordika

## Élégance et simplicité

Fabriqué avec des matériaux de haute qualité, le lit bébé Nordika allie élégance et confort pour votre bébé. Ses finitions et ses vernis non toxiques en font un choix parfait et sûr pour les plus petits de la maison.

Choisissez votre couleur préférée et combinez votre lit bébé Nordika avec l'une de nos commodes, idéales pour toutes les chambres.



Tiroir en option





Textiles disponibles sur les pages 74 à 79

COULEURS



LIT BÉBÉ NORDIKA 120x60



Dimensions internes	Matériau	Couleur	Hauteurs de sommier	Poids supporté	Caractéristiques	En option
Longueur 117 cm Largeur 59,5 cm	Hêtre	Blanc Blanc - Bois Bois	Réglable sur 5 hauteurs en cododo 29,5 cm 39,6 cm 44,5 cm 49,4 cm 54,8 cm	20 kg	Convertible en cododo ou lit bébé jumeaux Côté mobile Vous pouvez également retirer le côté et ajouter la barrière de sécurité Avec 4 roulettes, deux d'entre elles avec frein	Table à langer pour lit bébé CP-744 Kit Relax System CP-1833 Matelas 117 x 57 cm Oreiller CH-570 Tiroir Luxe CP-949 Kit Cododo CP-2007 Barrière Montessori MONT-1863 Kit jumeaux CP-1774 Textile lit bébé 120 x 60 cm



**Convertible et évolutif**

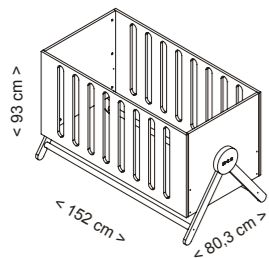
Le lit bébé Bed Swing, 140 x 70 cm, se transforme en un lit ou en un canapé très pratique

Textiles disponibles sur les pages 74 à 79

COULEUR



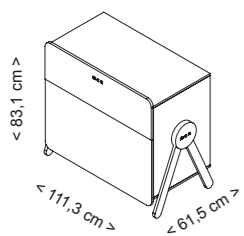
**LIT BÉBÉ BED SWING  
140 x 70**



Dimensions internes	Matériau	Couleur	Hauteurs de sommier	Poids supporté	Caractéristiques	En option
Longueur 140 cm	Hêtre	Blanc - Bois	Réglable sur 2 hauteurs (pas de cododo)	30 kg	Convertible en lit Vous pouvez ajouter une barrière de sécurité au lit	Matelas 137 x 67 cm Oreiller CH-1097
Largeur 70 cm	MDF laqué		26 cm 46,4 cm		Côtés fixes	Barrière Montessori MONT-1863, version lit uniquement Textile lit bébé 140 x 70 cm

\*Kit de conversion en lit inclus

**COMMODE SWING CO-1836**

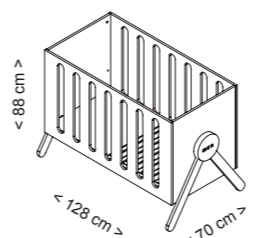


Matériau	Couleur	Poids supporté	Caractéristiques
Hêtre MDF laqué Panneau de mélamine	Blanc - Bois	15 kg par tiroir	2 tiroirs extérieurs avec système Soft Closing et un tiroir intérieur avec système push Guides avec frein Soft Closing Système anti-basculement



Swing 120 x 60 cm

**LIT BÉBÉ SWING 120 x 60**



Dimensions internes	Matériau	Couleur	Hauteurs de sommier	Poids supporté	Caractéristiques	En option
Longueur 117 cm	Hêtre	Blanc - Bois	Réglable sur 2 hauteurs (pas de cododo)	20 kg	Comprend un sommier avec système Relax	Matelas 117 x 57 cm Oreiller CH-570
Largeur 59,4 cm	MDF laqué		26 cm 46,4 cm		Côtés fixes	

## Découvrez notre lit bébé le plus naturel

Le lit bébé Mountain conserve l'aspect original du bois de hêtre, en préservant ses tons clairs et naturels.

Son design léger et épuré le rend parfait pour tous les styles de chambres.



## Vous préférez un lit bébé fixe ?

Vous pouvez choisir de le monter sans roulettes et, grâce à sa hauteur, il n'a pas besoin de côté mobile pour accéder au bébé à l'intérieur.

Convertible en cododo avec notre complément CP-2007.



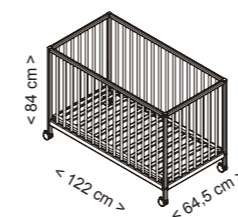
COULEURS



Textiles disponibles sur les pages 74 à 79



### LIT BÉBÉ MOUNTAIN 120 x 60

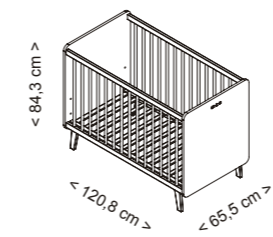


Dimensions internes	Matériau	Couleur	Hauteurs de sommier	Poids supporté	Caractéristiques	En option
Longueur 117 cm	Hêtre	Blanc	Réglable sur 5 hauteurs en cododo	20 kg	Convertible en cododo Côtés fixes Vous pouvez retirer le côté et ajouter la barrière de sécurité Avec 4 roulettes, dont deux avec freins	Matelas 117 x 57 cm Oreiller CH-570 Kit cododo CP-2007 Barrière Montessori MONT-1863 Textile lit bébé 120 x 60 cm
Largeur 59,5 cm		Anthracite - Bois	22,6 cm			
		Bois	27,6 cm			
		Menthe - Bois	32,6 cm			
			37,6 cm			
			42,6 cm			



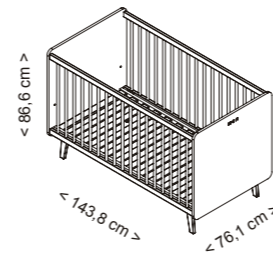


### LIT BÉBÉ TREVI 120 x 60



Dimensions internes	Matériau	Couleur	Hauteurs de sommier	Poids supporté	Caractéristiques	En option
Longueur 117 cm Largeur 59,5 cm	Hêtre MDF laqué	Blanc - Bois	Réglable sur 3 hauteurs (pas de cododo) 20,4 cm 30 cm 42,8 cm	20 kg	Côtés fixes Avec pieds	Table à langer pour lit bébé CP-744 Matelas 117 x 57 cm Oreiller CH-570 Textile lit bébé 120 x 60 cm

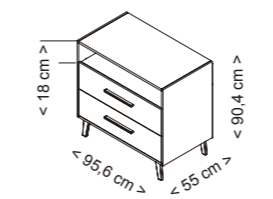
### LIT BÉBÉ BIG TREVI 140 x 70



Dimensions internes	Matériau	Couleur	Hauteurs de sommier	Poids supporté	Caractéristiques	En option
Longueur 143,8 cm Largeur 76,1 cm	Hêtre MDF laqué Panneau de mélamine	Blanc - Bois	Réglable sur 2 hauteurs (pas de cododo) 21,5 cm 44 cm	30 kg	Convertible en lit Vous pouvez ajouter la barrière de sécurité au lit comme au lit bébé Côtés fixes Avec pieds	MONT-1863 Barrière Montessori, uniquement dans la version lit bébé Matelas 137 x 67 cm Oreiller CH-1097 Textile lit bébé 140 x 70 cm

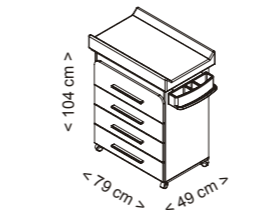
\*Kit de conversion en lit inclus

### COMMODO TREVI CO-1959



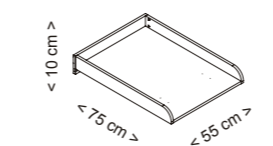
Matériau	Couleur	Poids supporté	Caractéristiques	En option
Hêtre MDF laqué Panneau de mélamine	Blanc - Bois	15 kg par tiroir	Comprend une étagère supérieure sans porte pour un accès facile Guides avec frein Soft Closing Système anti-basculement	Plan à langer commode CP-1969

### BAIGNOIRE TREVI B-1960



Matériau	Couleur	Poids supporté	Caractéristiques	En option
Hêtre MDF laqué Panneau de mélamine	Blanc - Bois	15 kg par tiroir 11 kg revêtement plan à langer 9 kg bassine	4 tiroirs Convertible en commode en retirant la bassine et les autres éléments de la baignoire Avec roulettes Comprend un revêtement plastique Étoiles beiges, une bassine, un porte-savon et un trou d'évacuation	Pieds de commode CP-1963

### PLAN À LANGER CP-1969



Matériau	Couleur	Poids supporté	Caractéristiques
MDF laqué Panneau de mélamine	Blanc Bois	15 kg	Comprend un revêtement en plastique : Blanc : Étoiles grises / Pois beiges / Rabbits Bois : Pois Beige / Rabbits



Favorisez l'autonomie de votre enfant avec la barrière de sécurité de la gamme Micussori.

Un accessoire qui s'adapte parfaitement à tous les styles de décoration, permettant de rassurer les parents et d'apporter plus de liberté aux petits aventuriers.

Textiles disponibles sur les pages 74 à 79

COULEUR



# Happy



Le lit bébé Happy de 120 x 60 cm est disponible en blanc et en bois-blanc, avec un textile assorti 100 % coton en option. Vous pouvez également compléter la chambre de bébé avec sa baignoire transformable en commode. Aménagez la pièce de manière qu'elle soit parfaite !

#### Ce lit bébé se transforme en :

- **CODODO** : En option CP-2007
- **BUREAU** : Kit bureau CP-1953 en option
- **JUMEAUX** : Kit jumeaux CP-1774 en option
- **LIT** : Barrière Micessori MONT-1863 en option

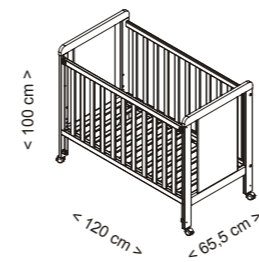
#### Autres accessoires en options :

- **TABLE À LANGER POUR LIT BÉBÉ** : CP-744
- **SOMMIER RELAX** : Kit Relax CP-1775
- **TIROIR** : CP-949 Luxe

COULEURS

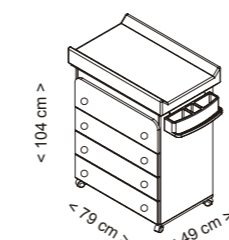


#### LIT BÉBÉ HAPPY 120 x 60



Dimensions internes	Matériau	Couleur	Hauteurs de sommier	Poids supporté	Caractéristiques	En option
Longueur 117 cm	Hêtre	Blanc	Réglable sur 5 hauteurs de cododo	20 kg	Convertible en cododo et en lit bébé jumeaux. Vous pouvez retirer le côté et ajouter la barrière de sécurité.  Côté mobile  Avec 4 roulettes, dont deux avec frein	Tiroir Luxe CP-949 Table à langer pour lit bébé CP-744 Kit relax CP-1775 Kit jumeaux CP-1774 Kit bureau CP-1953 Barrière Montessori MONT-1863 Matelas pour lit bébé 117 x 57 cm Oreiller CH-570 Kit Cododo CP-2007 Textile lit bébé 120 x 60 cm
Largeur 59,5 cm	MDF laqué	Blanc Bois	30 cm 36,4 cm 39,6 cm 42,8 cm 52,4 cm			

#### BAIGNOIRE HAPPY B-1940



Matériau	Couleur	Poids supporté	Caractéristiques	En option
Hêtre MDF laqué Panneau de mélamine	Blanc Bois - Blanc	15 kg par tiroir 11 kg revêtement plan à langer 9 kg bassine	4 tiroirs Convertible en commode en retirant la bassine et les autres éléments de la baignoire Avec roulettes Comprend un revêtement plastique Pois beiges / Une bassine, un porte-savon et un trou d'évacuation	Pieds de commode CP-1963

Référence	Dimensions	Composition	Couleur	Caractéristiques
<b>KIT PROTECTEUR + COUETTE TX-1650 HAPPY</b>	120 x 60 x 38 cm de hauteur	Percalle 100 % coton	Blanc avec motifs colorés	Couette réversible. La couette et le protecteur sont tous deux déhoussables. Les deux éléments comprennent un rembourrage.

# Globito



## Ce lit bébé se transforme en :

- **CODODO** : En option CP-2007
- **BUREAU** : Kit bureau CP-1953 en option
- **JUMEAUX** : Kit jumeaux CP-1774 en option

## Autres accessoires en options :

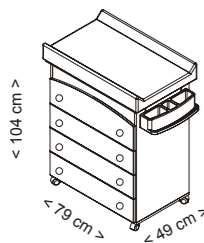
- **TABLE À LANGER POUR LIT BÉBÉ** : CP-744
- **SOMMIER RELAX** : Kit Relax CP-1775
- **TIROIR** : CP-949 Luxe

Textiles disponibles sur les pages 74 à 79

COULEUR



## BAIGNOIRE B-970



Matériau	Couleur	Poids supporté	Caractéristiques	En option
Hêtre Panneau de mélamine	Blanc	15 kg par tiroir 11 kg revêtement plan à langer 9 kg bassine	4 tiroirs Convertible en commode en retirant la bassine et les autres éléments de la baignoire Avec roulettes Revêtement en plastique Bassine, porte-savon et trou d'évacuation	Pieds de commode CP-1963

## LIT BÉBÉ GLOBITO 120 x 60



Dimensions internes	Matériau	Couleur	Hauteurs de sommier	Poids supporté	Caractéristiques	En option
Longueur 117 cm Largeur 59,5 cm	Hêtre MDF laqué	Blanc	Réglable sur 5 hauteurs de cododo 35,5 cm 38,7 cm 45,1 cm 48,3 cm 54,9 cm	20 kg	Convertible en cododo et en lit bébé jumeaux. Vous pouvez retirer le côté et ajouter la barrière de sécurité. Côté mobile Avec 4 roulettes, dont deux avec frein	Tiroir Luxe CP-949 Table à langer pour lit bébé CP-744 Kit Relax CP-1775 Kit jumeaux CP-1774 Kit bureau CP-1953 Barrière Montessori MONT-1863 Matelas pour lit bébé 117 x 57 cm Oreiller CH-570 Kit Cododo CP-2007 Textile lit bébé 120 x 60 cm

# Sweet Bear

Le lit bébé le plus mignon de Micuna !



Textiles disponibles sur les pages 74 à 79

COULEUR 

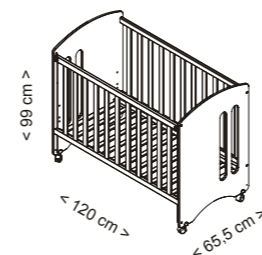
**Ce lit bébé se transforme en :**

- **CODODO** : En option CP-2007
- **BUREAU** : Kit bureau CP-1953 en option
- **JUMEAUX** : Kit jumeaux CP-1774 en option
- **LIT** : Barrière Micussori MONT-1863 en option

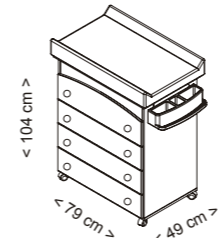
**Autres accessoires en options :**

- **TABLE À LANGER POUR LIT BÉBÉ** : CP-744
- **SOMMIER RELAX** : Kit Relax CP-1775
- **TIROIR** : CP-949 Luxe

## LIT BÉBÉ SWEET BEAR 120 x 60



## BAINOIRE SWEET BEAR B-970



Dimensions internes	Matériau	Couleur	Hauteurs de sommier	Poids supporté	Caractéristiques	En option
Longueur 117 cm	Hêtre	Blanc	Réglable sur 5 hauteurs de cododo	20 kg	Convertible en cododo et en lit bébé jumeaux. Vous pouvez retirer le côté et ajouter la barrière de sécurité.	Tiroir Luxe CP-949 Table à langer pour lit bébé CP-744 Kit relax CP-1775 Kit jumeaux CP-1774 Kit bureau CP-1953
Largeur 65,5 cm	MDF laqué		27,5 cm 30,7 cm 37,1 cm 40,3 cm 49,9 cm		Côté mobile	Barrière Montessori MONT-1863 Matelas pour lit bébé 117 x 57 cm Oreiller CH-570 Kit Cododo CP-2007 Textile lit bébé 120 x 60 cm
					Avec 4 roulettes, dont deux avec frein	

Matériau	Couleur	Poids supporté	Caractéristiques	En option
Hêtre	Blanc	15 kg par tiroir	4 tiroirs	
Panneau de mélamine		11 kg revêtement plan à langer	Convertible en commode en retirant la bassine et les autres éléments de la baignoire	Pieds de commode CP-1963
		9 kg par bassine	Avec roulettes	
			Revêtement en plastique Étoiles grises	
			Bassine, porte-savon et trou d'évacuation	

# Sabana



## Ce lit bébé se transforme en :

- **CODODO** : En option CP-2007
- **BUREAU** : Kit bureau CP-1953 en option
- **JUMEAUX** : Kit jumeaux CP-1774 en option

## Autres accessoires en options :

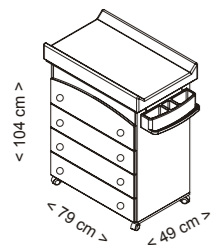
- **TABLE À LANGER POUR LIT BÉBÉ** : CP-744
- **SOMMIER RELAX** : Kit Relax CP-1775
- **TIROIR** : CP-949 Luxe

Textiles disponibles sur les pages 74 à 79

COULEUR

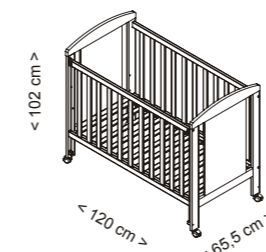


### BAIGNOIRE SABANA B-970



Matériau	Couleur	Poids supporté	Caractéristiques	En option
Hêtre Panneau de mélamine	Blanc	15 kg par tiroir 11 kg revêtement plan à langer 9 kg par bassine	4 tiroirs Convertible en commode en retirant la bassine et les autres éléments de la baignoire Avec roulettes Revêtement en plastique Étoiles grises Bassine, porte-savon et trou d'évacuation	Pieds de commode CP-1963

### LIT BÉBÉ SABANA 120 x 60



Dimensions internes	Matériau	Couleur	Hauteurs de sommier	Poids supporté	Caractéristiques	En option
Longueur 117 cm Largeur 59,5 cm	Hêtre MDF laqué	Blanc	Réglable sur 3 hauteurs en cododo 28,5 cm 36,6 cm 50,9 cm	20 kg	Convertible en cododo et en lit bébé jumeaux. Vous pouvez retirer le côté et ajouter la barrière de sécurité. Côté mobile Avec 4 roulettes, dont deux avec frein	Tiroir Luxe CP-949 Table à langer pour lit bébé CP-744 Kit relax CP-1775 Kit jumeaux CP-1774 Kit bureau CP-1953 Barrière Montessori MONT-1863 Matelas pour lit bébé 117 x 57 cm Oreiller CH-570 Kit Cododo CP-2007 Textile lit bébé 120 x 60



Découvrez le nouveau lit bébé pliant Simona, l'équilibre parfait entre fonctionnalité, design et qualité.

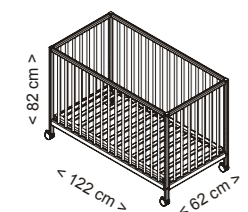
Grâce à son système de pliage innovant, ce lit bébé se réduit à une taille très compacte, ce qui en fait le choix idéal pour la maison des grands-parents, afin qu'il ne prenne pas de place lorsqu'il n'est pas utilisé, pour les résidences secondaires où la polyvalence est essentielle, pour les crèches qui cherchent à optimiser l'espace et pour les hôtels qui souhaitent offrir un confort aux familles sans renoncer au design.

Textiles disponibles sur les pages 74 à 79

COULEUR



LIT BÉBÉ SIMONA 120 x 60



Dimensions internes	Matériau	Couleur	Hauteurs de sommier	Poids supporté	Caractéristiques	En option	
Longueur 119 cm	Hêtre	Bois	Réglable 3 hauteurs	20 kg	Pliant	Matelas pour lit bébé 117 x 57 cm	
Largeur 60,8 cm			20 cm		3 positions de sommier		Oreiller CH-570
			32,5 cm		Côtés fixes		Textile pour lit bébé 120 x 60
			45,5 cm		2 roulettes encastrées		
					Blocage de sécurité		





COULEURS



**KIT PROTECTEUR+COUETTE TX-1650 LAUKI**

Dimensions	Composition	Couleur	Caractéristiques
120 x 60 x 38 cm de hauteur	Piqué waffle et popeline 100 % coton	Vert - Vichy Beige - Vichy	Couette réversible Les deux éléments comprennent un rembourrage et sont déhoussables



### Textile Rabbits



- Couette et protecteur réversibles
- Rembourrage inclus avec la couette et le protecteur
- Tissu mousseline 100 % coton
- Couette et protecteur déhoussables



Couette réversible



Kit protecteur

COULEUR



	Dimensions	Composition	Couleur	Caractéristiques
<b>KIT COUETTE + PROTECTEUR BERCEAU BIG TX-2016 RABBITS</b>	90 x 70 x 18 cm de hauteur	Percalé et mousseline 100 % coton	Blanc - Sable	Couette réversible Les deux éléments comprennent un rembourrage et sont déhoussables
<b>SET DE DRAPS (3 PIÈCES) MOUSSE TX-2017</b>	90 x 70 cm	Percalé 100 % coton	Sable	Comprend un drap, un drap-housse ajustable et une taie d'oreiller
<b>KIT PROTECTEUR + COUETTE TX-1650 RABBITS</b>	120 x 60 x 38 cm de hauteur	Percalé et mousseline 100 % coton	Blanc - Sable	Couette réversible Les deux éléments comprennent un rembourrage et sont déhoussables
<b>KIT PROTECTEUR + COUETTE TX-1732 RABBITS</b>	140 x 70 x 38 cm de hauteur	Percalé et mousseline 100 % coton	Blanc - Sable	Couette réversible Les deux éléments comprennent un rembourrage et sont déhoussables



## Textile Mousse



- Couette et protecteur réversibles
- Rembourrage inclus avec la couette et le protecteur
- Tissu mousseline 100 % coton
- Couette et protecteur matelassés
- Non déhoussables

COULEURS



Matelassage avec un motif étoilé

	Dimensions	Composition	Couleur	Caractéristiques
<b>KIT PROTECTEUR + COUETTE TX-1650 MOUSSE</b>	120 x 60 x 38 cm de hauteur	Mousseline 100 % coton	Bleu - Sable/Rose - Sable	Couette et protecteur réversibles non déhoussables.
<b>KIT PROTECTEUR + COUETTE TX-1732 MOUSSE</b>	140 x 70 x 38 cm de hauteur	Mousseline 100 % coton	Bleu - Sable/Rose - Sable	Couette et protecteur réversibles non déhoussables.



## Textile New Green Life



- Rembourrage inclus avec la couette et le protecteur
- Couette et protection déhoussables pour un lavage facile
- Tissu imprimé 100 % coton
- Disponible avec un protecteur haut ou bas

COULEUR



	Dimensions	Composition	Couleur	Caractéristiques
<b>KIT PROTECTEUR + COUETTE TX-1650 NEW GREEN LIFE</b>	120 x 60 x 18 cm de hauteur	Percale 100 % coton	Blanc avec motifs verts	Le protecteur a une hauteur de 18 cm et entoure tout le périmètre du lit bébé Les deux éléments comprennent un rembourrage et sont déhoussables

## Nature



## Textile Nature

- Rembourrage inclus avec la couette et le protecteur
- Couette et protection déhoussables pour un lavage facile
- Tissu texturé Chambray
- Disponible dans deux couleurs



## COULEURS



	Dimensions	Composition	Couleur	Caractéristiques
<b>KIT PROTECTEUR + COUETTE TX-1650 NATURE</b>	120 x 60 x 44 cm de hauteur	Chambray 80 % coton 20 % polyester	Beige Gris	Les deux éléments comprennent un rembourrage et sont déhoussables
<b>KIT PROTECTEUR + COUETTE TX-1732 NATURE</b>	140 x 70 x 38 cm de hauteur	Chambray 80 % coton 20 % polyester	Beige Gris	Les deux éléments comprennent un rembourrage et sont déhoussables

## Galaxy



- Couette réversible
- Rembourrage inclus avec la couette et le protecteur
- Couette et protection déhoussables pour un lavage facile
- Protecteur pour recouvrir tout le périmètre
- Tissu imprimé 100 % coton



## COULEURS



	Dimensions	Composition	Couleur	Caractéristiques
<b>KIT PROTECTEUR + COUETTE TX-1650 GALAXY</b>	120 x 60 x 18 cm de hauteur	Tissu piqué 100 % coton	Gris	Couette réversible Le protecteur mesure 18 cm de hauteur et entoure tout le périmètre du lit bébé. Les deux éléments comprennent un rembourrage et sont déhoussables

## Claire



Motifs Claire

- Couette réversible
- Rembourrage inclus avec la couette et le protecteur
- Couette et protection déhoussables pour un lavage facile
- Protecteur pour recouvrir tout le périmètre
- Tissu imprimé 100 % coton



## COULEUR



	Dimensions	Composition	Couleur	Caractéristiques
<b>KIT PROTECTEUR + COUETTE TX-1650 CLAIRE</b>	120 x 60 x 18 cm de hauteur	Percalé 100 % coton	Blanc avec motifs noirs	Le protecteur entoure l'ensemble du lit bébé Les deux éléments comprennent un rembourrage et sont déhoussables



## Matelas à noyau articulé compatibles avec le Relax System® de Micuna

Chez Micuna, nous recherchons et analysons les **recommandations mondiales sur le sommeil des bébés** et nous les appliquons à nos produits, garantissant ainsi leur repos et sécurité.

Tous les matelas ont un traitement antiacariens. Fabriqué en Espagne.

Matière viscoélastique thermosensible de haute technologie. Il s'adapte au corps sous l'influence de la température corporelle. Soulage la pression au niveau des zones à risque (épaules, hanches et talons). Produit antiallergique et respirant.

## Matelas à noyau articulé

L'inclinaison améliore la respiration, réduit la pression de la tête sur le matelas, diminue la possibilité de plagiocéphalie positionnelle, favorise la digestion et réduit les régurgitations. Ce système permet d'éviter les situations dangereuses, telles que l'effet de masque et l'effet semi-incorporé, de réduire la réinhalation de CO2.

**R&R basic CH-1740** (117 x 57 x 10 cm)

**R&R basic CH-1741** (137 x 67 x 10 cm)



- 1 **Détail de l'intérieur**  
Noyau PAD, polyuréthane haute densité.
- 2 **Noyau articulé 25D**
- 3 **Tissu Safe & Clean**
- 4 **Tissu STRECH.** La face supérieure du matelas est constituée d'un tissu technique qui permet une respirabilité de 60 %, empêchant ainsi l'humidité de se condenser.
- 5 **Anti-basculement et demi-rouleau** (Seul le demi-rouleau est déhoussable)

## Matelas mousse HR mémoire de forme

**CH-2022 R&R basic** (117 x 57 x 12 cm)

**CH-2023 R&R basic** (137 x 67 x 12 cm)



Ce matelas est un excellent choix grâce à la mousse HR mémoire de forme, qui s'adapte au corps et à la tête du bébé, ce qui le rend parfaitement ergonomique. Ces caractéristiques font de ce matelas un support idéal pour une utilisation dès la naissance.

### Composition

Noyau :  
10 cm mousse HR AIRPLUS® (mémoire de forme d'un côté) D-25Kg  
Maille intérieure de protection du noyau 110 g. (100 % polyester)

## Matelas viscoélastique


**CH-2015** (88 x 68 x 12 cm)

Berceau Big Converbaby 90 x 70

**CH-1293** (116 x 57 x 12 cm) Lit bébé 120 x 60

**CH-1294** (137 x 67 x 12 cm) Lit bébé 140 x 70

Ce matelas viscoélastique possède un noyau composé de HR Aquapur® qui, grâce à ses cellules ouvertes, facilite la circulation de l'air à l'intérieur du matelas, le rendant très respirant, et une couche de visco Innogel® de chaque côté, qui s'adapte au corps du bébé, soulageant ainsi la pression. La grande quantité de particules de gel de haute densité qu'il contient permet de ralentir l'absorption de la chaleur et créer ainsi un environnement de repos optimal pour le bébé.



**Visco Innogel®** 1

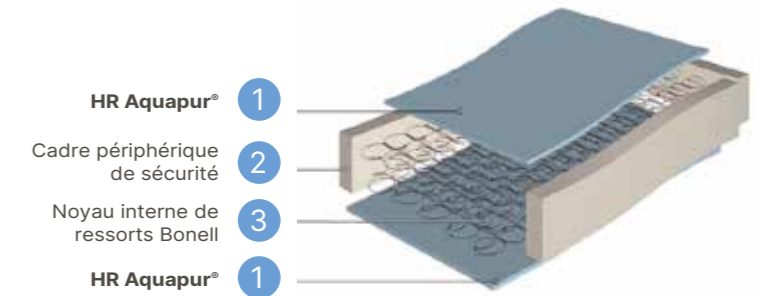
Noyau interne perforé **HR Aquapur®** 2

**Visco Innogel®** 1

## Matelas à ressorts

Ce matelas se distingue par sa grande respirabilité. Son noyau de ressorts Bonell permet la circulation de l'air, empêchant l'accumulation de poches de CO2. C'est le matelas parfait pour les bébés qui ont tendance à transpirer au moment du coucher ou qui vivent dans des régions très humides. Il dispose également d'un cadre de sécurité qui maintient le bébé au centre du matelas.

**CH-660** (116x57x12 cm) Lit bébé 120 x 60



**HR Aquapur®** 1

Cadre périphérique de sécurité 2

Noyau interne de ressorts Bonell 3

**HR Aquapur®** 1

## Matelas en mousse

Le matelas en mousse intègre un noyau HR Aquapur® pourvu de milliers de micropores conçus pour favoriser la circulation de l'air à l'intérieur du matelas, assurant ainsi une régulation climatique extraordinaire, un confort unique, en évitant les accumulations d'humidité.

**CH-620** (116 x 57 x 9 cm) Lit bébé 120 x 60



Noyau interne perforé **HR Aquapur®** 1



## Oreillers



**CH-570** (lit bébé 60 cm)

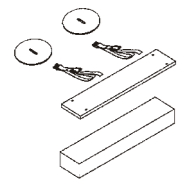


**CH-1097** (lit bébé 70 cm)



**Dormez à côté de votre bébé**

Le kit Cododo vous permet de dormir paisiblement à côté de votre bébé quand vous le souhaitez. Il comprend des sangles de fixation, des boucles de réglage, un matelas rembourré et une base pour relier le lit bébé au lit.



**KIT CODODO AVEC PONT CP-2007**

Dimensions	Composition	Couleur	Caractéristiques	Comprend
Hauteur 10 cm Largeur 110 cm Profondeur 10 cm	Panneau de mélamine	Blanc	Compatible avec les lits dotés d'un cadre, canapé et base avec revêtement  Avec les multiples positions du lit bébé, il est possible d'avoir 3 ou 5 positions du sommier	Sangles de fixation 2,20 cm environ. Boucles de réglage Matelas rembourré Base d'union



Le complément jumelé idéal pour relier deux lits bébé. Avec un système facile, simple et sûr, cet accessoire est idéal pour que vos bébés continuent à dormir ensemble après la naissance. Le kit comprend également un magnifique cadre photo en forme du petit sac utilisé par la cigogne pour transporter les bébés, que vous pouvez personnaliser avec une photo de famille.



**KIT JUMEAUX CP-1774**

Dimensions	Composition	Couleur	Caractéristiques	Comprend
Hauteur 13,5 cm Longueur 116 cm Largeur 13 cm	Panneau de mélamine  MDF laqué	Blanc	Comprend un plafonnier, une base et un matelas Non compatible avec le kit cododo ou le sommier inclinable	Deux pièces d'union des têtes, dont l'une est pourvue d'un cadre photo  Matelas Base d'union pour les deux sommiers



**Découvrez tous les avantages du Relax System**

L'inclinaison améliore la respiration, réduit la pression de la tête sur le matelas, diminue la possibilité de plagiocéphalie positionnelle, favorise la digestion et réduit les régurgitations. Ce système procure au bébé la position la plus sûre : dormir sur le dos, en évitant ainsi les situations dangereuses, telles que l'effet de masque, et réduisant la réinhalation de CO2.

Complétez-le avec un matelas articulé pour deux inclinaisons de sommier : 7° et 10°. (Page 80)



Nous analysons les **recommandations mondiales** sur le sommeil des bébés et nous les appliquons à nos produits, garantissant ainsi leur repos et sécurité.

Consultez la section **Autres accessoires** pour lit bébé afin de savoir si votre modèle est compatible.



**Position SUR LE DOS**

Position qui réduit le risque de syndrome de la mort subite du nourrisson. Position qui réduit la réinhalation de CO2.



**Position RELAX SYSTEM**

Pour réduire la réinhalation de CO2, le bébé doit être placé dans un angle incliné.



**Position SUR LE VENTRE**

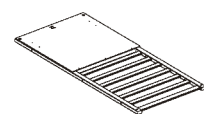
L'OMS recommande de dormir sur le dos pour garantir un sommeil sûr et agréable du bébé.



**Position SUR LE CÔTÉ**

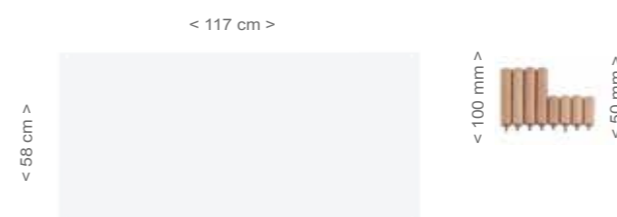
Le fait de dormir sur le dos réduit l'effet de masque, par lequel une matière souple ou rembourrée peut recouvrir le visage du bébé et l'empêcher de respirer.

- ..... Air O2
- ..... Concentration plus élevée de CO2

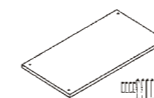


**SOMMIER INCLINABLE KIT RELAX SYSTEM CP-1775**  
**SOMMIER INCLINABLE KIT RELAX SYSTEM CP-1833**

Dimensions	Composition	Caractéristiques	Observations
Pour lit bébé 120 x 60	Hêtre MDF	Non compatible avec Kit jumeaux	Vérifier le modèle du lit bébé pour identifier le sommier compatible



Transformez les lits bébé signalés dans le catalogue en un bureau pratique et confortable grâce à l'accessoire en option Kit Bureau. Le premier jour d'école, votre bébé pourra non seulement l'utiliser pour faire ses devoirs, mais aussi donner libre cours à sa créativité. Consultez les modèles compatibles\*.



**KIT BUREAU KIT DESK CP-1953**


Dimensions	Composition	Couleur	Caractéristiques
Hauteur 2 cm Largeur 117 cm Profondeur 58 cm	Hêtre Panneau de mélamine	Blanc	Table de bureau avec éleveurs réglables en 4 hauteurs Peut être monté incliné

## Tiroir pour lit bébé en option

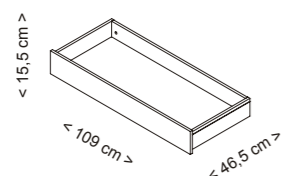
Avec les tiroirs de Micuna en option, vous pouvez doter votre lit bébé d'un rangement supplémentaire, afin de garder tout ce dont vous avez besoin et mieux profiter de l'espace.



Tiroir sous lit bébé Luxe CP-949 couleur Bois



### TIROIR SOUS LE LIT BÉBÉ CP-949 LUXE



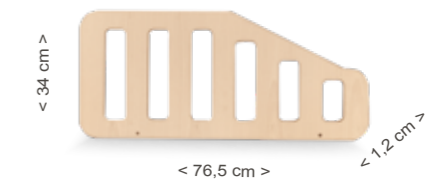
Dimensions	Composition	Couleur
Hauteur 15,5 cm	Panneau de mélamine	Blanc
Largeur 109 cm		Bois
Profondeur 46,5 cm		

## Barrières de sécurité

## Kits lits bébé Accessoires



La barrière de sécurité de la gamme Micussori offre un environnement sûr pour permettre aux petits aventuriers de dormir en toute sécurité. Il est compatible avec la majorité de nos lits bébé et lits. Consultez les modèles compatibles\*.




Dimensions	Composition	Couleur	Caractéristiques
<b>BARRIÈRE POUR LIT BÉBÉ MONT-1863</b>	MDF laqué Contreplaqué en hêtre	Blanc Bois	Barrière de sécurité Montessori pour les lits bébé et lits. Consultez les modèles compatibles*
			Lits bébé 120 x 60 : À placer à la hauteur la plus basse du sommier et sans roulettes Lits bébé 140 x 70 et lit : À placer à la hauteur la plus basse du sommier
			*Modèles compatibles avec les lits bébé 140 x 70 : Big Martha et Big Trevi *Modèles compatibles avec les lits 140 x 70 : Big Martha et Bed Swing

## Table à langer pour lit bébé



Si vous avez peu d'espace, c'est le complément idéal. Avec la table à langer pour lit bébé CP-744 en option, vous pouvez transformer votre lit bébé de 120 x 60 cm en un lit bébé-plan à langer. Elle peut également être placée en position verticale afin de ne pas déranger votre bébé pendant la nuit. Vérifiez sa compatibilité avec le lit bébé que vous avez choisi.



### PLAN À LANGER LIT BÉBÉ CP-744

Dimensions	Composition	Couleur	Caractéristiques
Hauteur 10 cm Largeur 53 cm Profondeur 80 cm	Panneau de mélamine Revêtement en plastique	Étoiles grises	Poids supporté 11 kg
		Pois beige	
		Rabbits	



## Mobilier

Découvrez le meuble qui s'harmonise parfaitement avec le lit bébé pour créer la chambre idéale pour votre bébé.

# Commodes et accessoires



SWING CO-1836



TREVI CO-1959

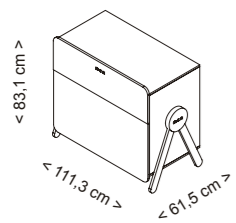


AMAIA CO-2024  
Chêne clair-Vanille



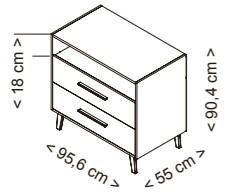
AMAIA CO-2024  
Bois - Blanc

COMMODE SWING CO-1836



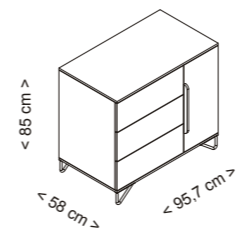
Matériau	Couleur	Poids supporté	Caractéristiques
Hêtre MDF laqué Panneau de mélamine	Blanc - Bois	15 kg par tiroir	2 tiroirs extérieurs avec système Soft Closing et un tiroir intérieur avec système push Guides avec frein Soft Closing Système anti-basculement

COMMODE TREVI CO-1959



Matériau	Couleur	Poids supporté	Caractéristiques	En option
Hêtre MDF laqué Panneau plaqué en hêtre	Blanc - Bois	15 kg par tiroir	Comprend une étagère supérieure sans porte pour un accès facile Guides avec frein Soft Closing Système anti-basculement	Plan à langer commode CP-1969

COMMODE AMAIA CO-2024



Matériau	Couleur	Poids supporté	Caractéristiques	En option
Hêtre Panneau de mélamine MDF laqué	Bois - Blanc Chêne clair - Vanille	15 kg par tiroir	3 tiroirs, 1 porte et 2 étagères Guides avec frein Soft Closing Système push Système anti-basculement Pieds en métal	Plan à langer Amaia CP-2025

# Commodes et accessoires



**CO-1966 MARTHA**  
Acacia



**CO-1966 MARTHA**  
Chêne



**CURVE CO-2026**  
Blanc-Bois

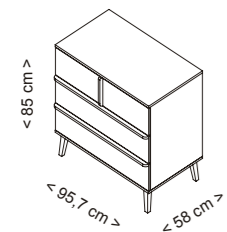


**CURVE CO-2026**  
Blanc



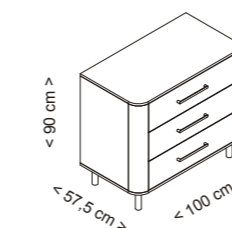
**CURVE CO-2026**  
Bois

**COMMODE MARTHA CO-1966**



Matériau	Couleur	Poids supporté	Caractéristiques	En option
Hêtre	Chêne	15 kg par tiroir	3 tiroirs Guides avec frein Soft Closing Système anti-basculement 4 pieds inclus	Plan à langer Martha CP-1968
Panneau de mélamine	Acacia			

**COMMODE CURVE CO-2026**



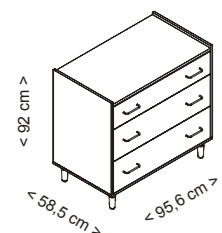
Matériau	Couleur	Poids supporté	Caractéristiques	En option
MDF laqué Panneau de mélamine	Blanc	15 kg par tiroir	3 tiroirs Guides avec frein Soft Closing Système anti-basculement Pieds en bois	Plan à langer commode CP-1969
	Blanc - Bois			
	Bois			

# Commodes et accessoires



CO-2030 FANTINE

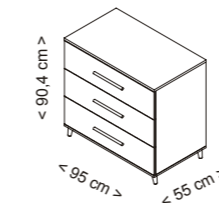
COMMODE FANTINE CO-2030



Matériau	Couleur	Poids supporté	Caractéristiques	En option
Panneau plaqué en hêtre Panneau de mélamine	Blanc Bois	15 kg par tiroir	3 tiroirs Guides avec frein Soft Closing Système anti-basculement Poignées en métal Pieds en bois	Plan à langer Fantine CP-2029

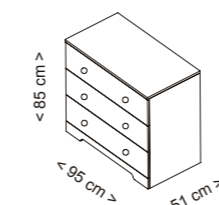
CO-1972

COMMODE CO-1972



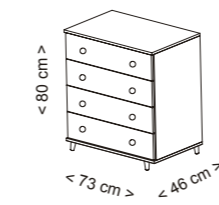
Matériau	Couleur	Poids supporté	Caractéristiques	En option
Hêtre Panneau de mélamine	Blanc - Bois	15 kg par tiroir	Tiroirs avec système Soft Closing Pieds inclus Nettoyage à sec	Plan à langer commode CP-1969

COMMODE CO-1804




Matériau	Couleur	Poids supporté	Caractéristiques	En option
Hêtre MDF laqué Panneau de mélamine	Blanc	15 kg par tiroir	Disponible avec TI-1230 Étoile ou TI-926 Boule en blanc ou bois 3 tiroirs Kit d'ancrage mural inclus	Plan à langer commode CP-1969

COMMODE STYLE CO-1247




Matériau	Couleur	Poids supporté	Caractéristiques	En option
Hêtre MDF laqué Panneau de mélamine	Blanc Blanc - Bois	15 kg par tiroir	4 tiroirs Kit d'ancrage mural inclus Comprend une poignée boule blanche ou bois TI-926 Pieds de commode blancs ou bois CP-1963	Plan à langer commode CP-1969 Poignée étoile TI-2003 (Pack 2 unités) Poignée Étoile TI-1230


## Poignées



**Poignée Boule TI-926**  
Couleurs blanc et bois



**P. Étoile TI-2003**  
Couleur Blanc  
Pack de 2 unités



**P. Étoile TI-1230**  
Couleur Blanc

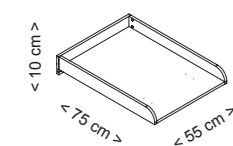
## Plans à langer



### Plan à langer uniquement compatible avec les collections Martha, Amaia et Fantine

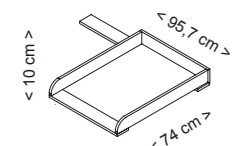


#### PLAN À LANGER CP-1969



Matériau	Couleur	Poids supporté	Caractéristiques
MDF laqué	Blanc	11 kg	Réglable pour s'adapter à toutes les tailles de nos commodes, sauf Amaia, Big Fantine, Swing et Martha
Panneau de mélamine	Bois		Comprend un revêtement en plastique : Blanc : Étoiles grises / Pois beiges / Rabbits Bois : Pois Beige / Rabbits Système anti-basculement

#### PLAN À LANGER MARTHA CP-1968



Dimensions internes	Matériau	Couleur	Poids supporté	Caractéristiques	En option
Longueur 73,4 cm	Panneau de mélamine	Chêne	11 kg	Revêtement en plastique Rabbits Système anti-basculement	
Largeur 52 cm		Acacia			

## Mobilier avec baignoire

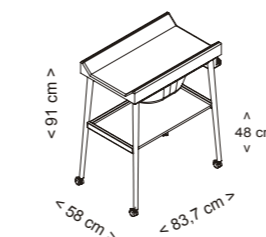


Fabriquée en bois de hêtre, cette baignoire légère présente des pieds arrondis pour une sensation de modernité et de sécurité. La nouvelle grande baignoire redéfinit l'expérience du bain, en offrant plus de confort et en prolongeant la durée d'utilisation. Comprend une baignoire, un porte-savon et un drain pour faciliter l'évacuation de l'eau. Pour faciliter sa mobilité, elle est équipée de 4 roulettes, dont deux avec freins, bien qu'elles puissent être facilement enlevées pour la rendre fixe.

Vous pouvez retirer tous les accessoires et la transformer en un meuble d'appoint moderne et pratique.

COULEURS  

#### BAIGNOIRE B-2002 SMART



Dimensions externes	Matériau	Couleur	Poids supporté	Caractéristiques
Hauteur 91 cm Largeur 83,7 cm Profondeur 58 cm	Hêtre Panneau de mélamine	Blanc	15 kg par étagère	Pieds tournés 1 étagère
		Bois	11 kg revêtement plan à langer	Avec 4 roulettes, dont deux avec freins. Enlevez les roulettes pour la rendre fixe Comprend une baignoire, un porte-savon, un trou d'évacuation et un revêtement (Blanc - Étoiles grises et Bois Rabbits) Revêtement amovible

# Mobilier avec baignoire



B-1940 Bois - Blanc

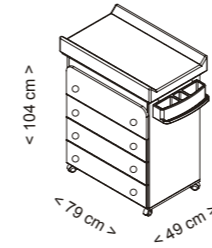


B-1940 Blanc



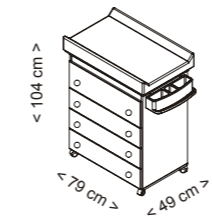
B-1940 Bois

## BAIGNOIRE B-1940



Matériau	Couleur	Poids supporté	Caractéristiques	En option
Hêtre	Blanc	15 kg par tiroir	4 tiroirs 4 roulettes	
Panneau de mélamine	Bois - Blanc	11 kg revêtement plan à langer	Convertible en commode en remplaçant les roulettes par des pieds fixes et en retirant la baignoire et les autres éléments de la baignoire	Pieds de commode CP-1963
	Bois	9 kg bassine	Comprend une bassine, un porte-savon, un trou d'évacuation et un revêtement à choisir parmi les combinaisons suivantes : Blanc : Étoiles grises / Pois beiges / Rabbits Blanc-Bois : Rabbits / Pois beiges Bois : Rabbits / Étoiles grises	

## BAIGNOIRE B-947



Matériau	Couleur	Poids supporté	Caractéristiques	En option
Hêtre	Blanc	15 kg par tiroir	4 tiroirs 4 roulettes	
Panneau de mélamine		11 kg Revêtement plan à langer	Convertible en commode en remplaçant les roulettes par des pieds fixes et en retirant la bassine et les autres éléments de la baignoire.	Pieds de commode CP-1963
		9 kg bassine	Comprend une bassine, un porte-savon, un trou d'évacuation et un revêtement à choisir parmi les combinaisons suivantes : Blanc : Étoiles grises / Pois beiges / Rabbits	



B-947 Blanc

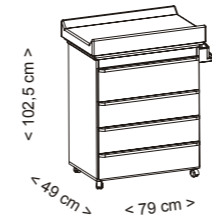


B-2027 Chêne clair - Vanille



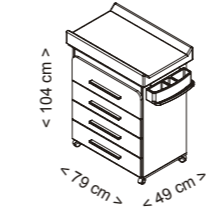
B-2027 Bois - Blanc

## BAIGNOIRE AMAIA B-2027



Matériau	Couleur	Poids supporté	Caractéristiques	En option
Hêtre	Bois - Blanc	15 kg par tiroir	4 tiroirs avec système Soft-closing 4 roulettes	
Panneau de mélamine	Chêne clair - Vanille	11 kg revêtement plan à langer	Convertible en commode en remplaçant les roulettes par des pieds fixes et en retirant la bassine et les autres éléments de la baignoire	Pieds de commode CP-1963
MDF laqué		9 kg bassine	Comprend une bassine, un porte-savon, un trou d'évacuation et un revêtement PL-622 Rabbits Plan à langer baignoire PL-622 Rabbits	

## BAIGNOIRE TREVI B-1960



Matériau	Couleur	Poids supporté	Caractéristiques	En option
Hêtre	Blanc - Bois	15 kg par tiroir	4 tiroirs	
MDF laqué		11 kg revêtement plan à langer	Convertible en commode en retirant la bassine et les autres éléments de la baignoire	Pieds de commode CP-1963
Panneau plaqué en hêtre		9 kg bassine	Avec roulettes Comprend un revêtement plastique Étoiles beiges, une bassine, un porte-savon et un trou d'évacuation	



B-1960 Trevi Blanc - Bois

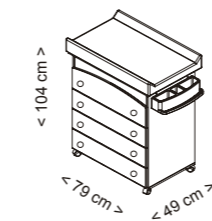


B-970 Blanc



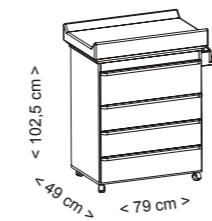
B-1971 Martha Chêne  
\*Disponible en Acacia

## BAIGNOIRE B-970



Matériau	Couleur	Poids supporté	Caractéristiques	En option
Hêtre	Blanc	15 kg par tiroir	4 tiroirs 4 roulettes	
Panneau de mélamine		11 kg revêtement plan à langer	Convertible en commode en remplaçant les roulettes par des pieds fixes et en retirant la bassine et les autres éléments de la baignoire.	Pieds de commode CP-1963
		9 kg bassine	Comprend une bassine, un porte-savon, un trou d'évacuation et un revêtement à choisir parmi les combinaisons suivantes : Blanc : Étoiles grises / Pois beiges / Rabbits	

## BAIGNOIRE MARTHA B-1971



Matériau	Couleur	Poids supporté	Caractéristiques	En option
Hêtre	Chêne	15 kg par tiroir	4 tiroirs	
Panneau de mélamine	Acacia	11 kg revêtement plan à langer	Convertible en commode en remplaçant les roulettes par des pieds fixes et en retirant la bassine et les autres éléments de la baignoire	Pieds pour commode CP-1963
		9 kg bassine	Comprend une bassine, un porte-savon, un trou d'évacuation et un revêtement PL-622 Rabbits 4 tiroirs avec système Soft Closing 4 roulettes	

# Accessoires pour baignoires



Les meubles de baignoire Micuna sont très pratiques, car vous pouvez les utiliser comme une baignoire pendant les premiers mois de votre bébé et les convertir ensuite en une table à langer pour sa chambre.

Comprend une grande bassine avec porte-savon et un trou d'évacuation. Roulettes incluses pour faciliter les déplacements, avec caoutchouc de haute qualité pour protéger les sols.

Grâce à leur accessoire Pied fixe en option, ils peuvent être transformés en une commode très pratique.

## PIEDS DE COMMODE CP-1963




Hauteur 9 x Ø 4 cm  
Matériau Hêtre  
Couleurs : Chêne / Blanc / Bois  
4 pieds

## Poignées



**Poignée Boule TI-926**  
En option  
Couleurs Blanc / Bois



**Poignée Étoile TI-2003** Pack de 2 unités  
Couleur Blanc

**Poignée Étoile TI-1230** Pack de 2 unités  
Couleur Blanc

## Plan à langer pour baignoire en option



**PLAN À LANGER PL-622**  
80 x 50 cm  
Étoiles grises

**PLAN À LANGER PL-622**  
80 x 50 cm  
Étoiles beiges

**PLAN À LANGER PL-622**  
80 x 50 cm  
Pois beiges

**PLAN À LANGER PL-622**  
80 x 50 cm  
Rabbits

# Armoires

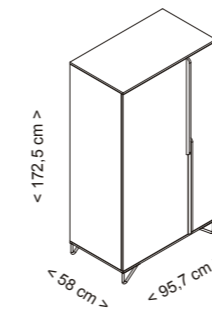


**A-2028 Amaia**  
Disponible en bois blanc

**A-1967 Martha Acacia**  
Disponible en Chêne

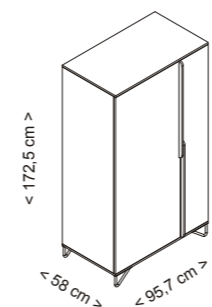
**A-1805 Blanc**

### ARMOIRE AMAIA A-2028



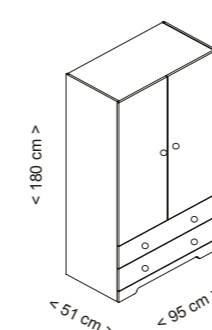
Matériau	Couleur	Poids supporté	Caractéristiques
Hêtre - Panneau de mélamine	Bois - Blanc	15 kg par tiroir / étagère	2 portes avec frein Soft Closing
Frêne - Panneau de mélamine	Chêne clair - Vanille		Comprend une penderie
			Comprend 6 étagères et 4 pieds en métal

### ARMOIRE MARTHA A-1967



Matériau	Couleur	Poids supporté	Caractéristiques
Hêtre	Chêne	15 kg par tiroir / étagère	2 portes avec frein Soft Closing
Panneau de mélamine	Acacia		Comprend une penderie, 6 étagères et 4 pieds

### ARMOIRE A-1805



Matériau	Couleur	Poids supporté	Caractéristiques
MDF laqué	Blanc	15 kg par tiroir/étagère	2 tiroirs
Panneau de mélamine			Comprend une penderie, 1 grande étagère et des poignées boule blanches TI-926

**En option** Poignée boule TI-926 Bois  
Poignée Étoile TI-2003 Blanc  
Poignée Étoile TI-1230 Blanc



## Échelle

Su la première position, Trotta est une échelle à trois marches, parfaite pour les plus petits aventuriers. La marche inférieure peut être repliée vers l'intérieur, lorsque l'enfant n'en a pas besoin, et pour gagner de la place dans la maison.



## Évolutive

La deuxième position est conçue pour accompagner la croissance de l'enfant. Grâce à son système de guidage innovant de Trotta, sa fonctionnalité peut être modifiée par des mouvements très simples et intuitifs, et sans avoir à utiliser d'outils. Par un simple glissement, la marche supérieure se cache, réduisant la hauteur du rehausseur.



COULEUR



## Siège

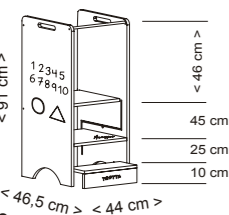
Trotta est également un siège, en plaçant la marche supérieure sur sa position de dossier.

## Apprentissage

Ses côtés présentent un jeu amusant pour que l'enfant découvre par lui-même les lettres, les chiffres et les formes géométriques de base en les traçant avec la boule à tracer. Ce système permettra à l'enfant d'établir son premier contact avec l'écriture et le dessin à son propre rythme d'apprentissage.




### TOUR D'APPRENTISSAGE MONT-1872 TROTТА



Matériau	Couleur	Caractéristiques	Inclut
Pin MDF laqué Panneau de mélamine	Bois - Blanc	Tour d'apprentissage évolutive avec système coulissant, tablette convertible en siège Hauteur évolutive avec marche pliable et zone de jeu	Comprend un stylet

designed by  
**CuldeSac™**



**Dévorez le monde avec la chaise haute Ovo !**  
La chaise haute Micuna Ovo est l'un des designs les plus emblématiques de Micuna.

Son design se caractérise par ses lignes douces et ergonomiques, car le confort et la sécurité sont primordiaux pour profiter des repas et des jeux.

Succombez à toutes ses options et à son design moderne ! Avec la chaise haute Ovo, manger avec votre bébé deviendra un moment magique et très agréable.



### Chaise haute évolutive 3 hauteurs



Convertible en chaise haute avec le kit en option CP-1766

Convertible en chaise pour enfant



COULEURS

#### CHAISE HAUTE OVO ORIGINAL LUXE



#### KIT DE PIEDS CP-1766 OVO

#### PLATEAU CP-1821 OVO

#### REVÊTEMENT EN TOILE TX-1646 OVO



**SEVRAGE DIRIGÉ PAR L'ENFANT**  
Grâce au nouveau plateau fixe pour la chaise haute OVO, votre bébé pourra facilement accéder à ses plats et aura une plus grande surface pour expérimenter.



OVO ONE


OVO CITY

Matériau	Couleur	Poids supporté	Caractéristiques	En option
Matériau plastique (PE) Hêtre Métal (City)	One (Blanc - Naturel) City (Gris anthracite - Acajou)	15 kg	Comprend un plateau circulaire à 3 positions Luxe : jeu de sangles en PES similicuir Convertible en chaise	Revêtement en toile TX-1646 Kit de pieds CP-1766 Plateau OVO CP-1821
*Hauteur jusqu'à l'anneau de 73 cm				
Dimensions externes	Matériau	Couleur	Caractéristiques	
Longueur 32 cm	Hêtre	Blanc Gris anthracite	Comprend 4 pieds	
*Hauteur jusqu'à l'anneau de 89 cm				
Dimensions externes	Matériau	Couleur	Caractéristiques	
Hauteur 1,2 cm Largeur 42 cm Profondeur 24 cm	MDF laqué	Blanc Gris anthracite	Plateau avant en option pour la chaise haute OVO	
Dimensions externes	Matériau	Couleur	Caractéristiques	
Hauteur 29 cm Largeur 33 cm Profondeur 32 cm	100% polyester 100% polyester - similicuir (City et Jean)	Blanc / Beige / City	Lavable en machine. Similicuir : nettoyage avec un chiffon humide	



## Fauteuils d'allaitement

Collection de fauteuils d'allaitement aux lignes épurées et au tissu doux, facile à nettoyer et ergonomique.



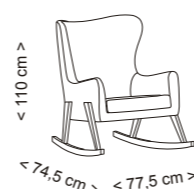
COULEURS DE REVÊTEMENTS



Conçu pour accompagner les moments les plus précieux, le fauteuil d'allaitement Voga allie style, confort, élégance et fonctionnalité. Son doux balancement favorise la détente des parents et du bébé, créant ainsi une atmosphère idéale pour l'allaitement, le repos ou la lecture. Son dossier haut et enveloppant, associé à son design et à ses accoudoirs ergonomiques, garantit une position confortable pendant de longues périodes. Les pieds en bois, dotés d'un mécanisme à bascule intégré et d'un système amovible, assurent la stabilité et permettent un mouvement fluide et silencieux. Un meuble fonctionnel qui s'adapte à différents usages et moments : il suffit de retirer ou de remettre facilement le mécanisme à bascule pour le transformer en un fauteuil de lecture confortable pour votre salon. Voga s'intègre facilement dans les chambres d'enfants ou les espaces de détente. Un objet conçu pour prendre soin du bien-être et du plaisir des parents, tout en s'harmonisant avec le style de l'intérieur.

Fauteuil d'allaitement Voga couleur Vert Nid

FAUTEUIL D'ALLAITEMENT VOGA



Dimensions internes	Matériau	Couleur de la bascule	Revêtement	Composition revêtement	Poids supporté	Caractéristiques	Opcionales
Siège : Hauteur 70 cm Largeur 47 cm Profondeur 50 cm	Mousse de polyuréthane  Pin	Bois	Rose Terre, Gris Clair, Gris Nuit, Beige, Vert Nid, House, Mouton Blanc, Mouton Gris, Mouton Taupe	Mouton : 100 % Polyester House 25 % Lin 15 % CO 40 % Viscose - 20 % PES Nid: 100% PES	120 kg	Mouton: Facile à nettoyer Nido: Le tissu Acualine est facile à nettoyer et repousse les taches House: Nettoyage à sec	Coussin d'allaitement Housse porte-biberons

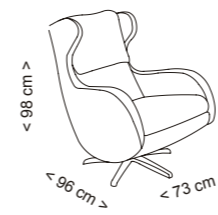


Le fauteuil d'allaitement **Mar** offre un grand confort et une grande commodité pour se reposer et allaiter. Son pied rotatif vous permet d'attraper des objets proches de vous sans avoir à vous lever. Il n'a pas besoin de balançoire, car il est doté d'un **système pendulaire** qui permet de bercer votre bébé.

REVÊTEMENTS



FAUTEUIL D'ALLAITEMENT MAR



Dimensions internes	Matériau	Couleur	Revêtement	Composition du revêtement	Poids supporté	Caractéristiques	En option
Siège : Hauteur 62 cm Largeur 56,5 cm Profondeur 50,5 cm	Mousse de polyuréthane Pin MDF laqué	Noir	Similicuir blanc	Similicuir blanc 85 % PES 15 % CO	120 kg	Rotatif et pendulaire	Coussin Housse porte-biberons
			Gris clair Gris nuit	Gris clair / Gris nuit / Beige / Marron 100 % PES		Similicuir blanc facile à nettoyer	
			Beige - Marron	Mouton blanc Mouton gris Mouton taupe		Gris clair, Gris nuit, Beige - Marron : Le tissu Acualine est facile à nettoyer et repousse les taches	



### Système Relax Slow System

La grossesse et les premiers mois de la vie de votre bébé sont une période unique, durant laquelle il est très important de prendre soin de soi et de se reposer. Vous pouvez désormais commander notre fauteuil d'allaitement FLOR avec SLOW SYSTEM, un système qui vous permet de vous reposer dans trois positions confortables. Surélever vos pieds favorise la circulation et aide à prévenir les gonflements pendant la grossesse.



Pied fixe CP-1811 en option  
Autres accessoires page 118



Fauteuil d'allaitement Flor couleur Vert Nid

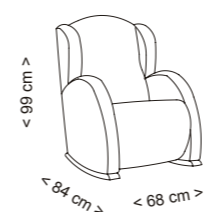
#### COULEURS DE REVÊTEMENTS / PIED BLANC



#### COULEURS DE REVÊTEMENTS / PIED BOIS



#### FAUTEUIL D'ALLAITEMENT FLOR



Dimensions internes	Matériau	Couleur de la bascule	Revêtement	Composition du revêtement	Poids supporté	Caractéristiques	En option
Siège : Hauteur 42 cm Largeur 50 cm Profondeur 51 cm	Mousse de polyuréthane Pin MDF laqué	Blanc Bois	Tous les revêtements disponibles	100 % Similicuir 100 % Polyester	120 kg	Mouton, similicuir blanc et gris : Facile à nettoyer Galaxy Gris : Hydrofuge House : Nettoyage à sec	Coussin Housse porte-biberons Lot de pieds fixes CP-1811

#### FAUTEUIL D'ALLAITEMENT FLOR SLOW SYSTEM

Dimensions externes	Caractéristiques	En option
Hauteur 99 cm Largeur 68 cm Profondeur 84-157 cm	Comprend un système inclinable Slow System	Coussin d'allaitement Housse porte-biberons Lot de pieds fixes CP-1811



## Système Relax Slow System



- ★ Position Repos
- ★ Position Lecture
- ★ Position Détente

Accessoire pieds fixes en option  
Autres accessoires page 118

### COULEURS DE REVÊTEMENTS / PIED BLANC



House Beige Rose terre Gris clair



Gris nuit Vert nid Galaxy étoiles grises Similicuir blanc



Similicuir gris Mouton blanc Mouton gris Mouton taupe

### COULEURS DE REVÊTEMENTS / PIED BOIS



House Beige Rose terre Gris clair



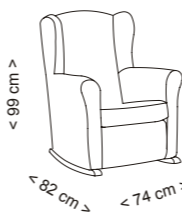
Gris nuit Vert nid Galaxy étoiles grises Similicuir blanc



Similicuir gris Mouton blanc Mouton gris Mouton taupe



### FAUTEUIL D'ALLAITEMENT NANNY



### FAUTEUIL D'ALLAITEMENT NANNY SLOW SYSTEM

Dimensions internes	Matériau	Couleur de la bascule	Revêtement	Composition revêtement	Poids supporté	Caractéristiques	En option
Siège : Hauteur 42 cm Largeur 48 cm Profondeur 50 cm	Mousse de polyuréthane Pin MDF laqué	Blanc Bois	Tous les revêtements disponibles	Mouton : 100 % Polyester House 25 % Lin 15 % CO 40 % Viscose - 20 % PES Similicuir blanc 85 % PES 15 % CO Similicuir Gris 50 % PU 35 % PES 15 % CO	120 kg	Mouton : Facile à nettoyer Similicuir : Facile à nettoyer Soft Grey : Le tissu Acualine est facile à nettoyer et repousse les taches House : Nettoyage à sec	Coussin d'allaitement Housse porte-biberons Lot de pieds fixes CP-1811
Dimensions externes	Caractéristiques				En option		
Hauteur 99 cm Largeur 74 cm Profondeur 82-114 cm	Comprend un système inclinable Slow System				Coussin d'allaitement Housse porte-biberons Lot de pieds fixes CP-1811		

# Mini

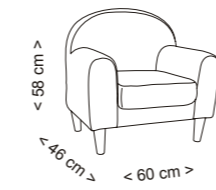


# Mini Duo



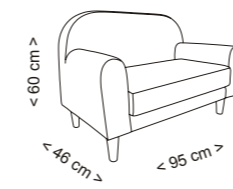
Mini Duo canapé couleur Mouton Gris

## MINI CANAPÉ



Dimensions internes	Matériau	Couleur des Pieds	Revêtement	Composition revêtement	Poids supporté	Caractéristiques	En option
Siège : Hauteur 30 cm Largeur 34 cm Profondeur 36 cm	Mousse de polyuréthane Pin	Bois	Tous les revêtements disponibles	Mouton : 100 % Polyester House 25 % Lin 15 % CO 40 % Viscose - 20 % PES Similicuir blanc 85 % PES 15 % CO Similicuir Gris 50 % PU 35 % PES 15 % CO Revêtement 100% PES	120 kg	Mouton: Facile à nettoyer Le tissu Aqualine est facile à nettoyer et repousse les taches House : Nettoyage à sec	Coussin d'allaitement

## MINI DUO CANAPÉ



Dimensions internes	Matériau	Couleur des Pieds	Revêtement	Composition revêtement	Poids supporté	Caractéristiques	En option
Siège : Hauteur 31,5 cm Largeur 70 cm Profondeur 37 cm	Mousse de polyuréthane Pin	Bois	Tous les revêtements disponibles	Mouton : 100 % Polyester House 25 % Lin 15 % CO 40 % Viscose - 20 % PES Similicuir blanc 85 % PES 15 % CO Similicuir Gris 50 % PU 35 % PES 15 % CO Revêtement 100% PES	120 kg	Mouton: Facile à nettoyer Le tissu Aqualine est facile à nettoyer et repousse les taches House : Nettoyage à sec	Coussin d'allaitement

# Accessoires pour fauteuil d'allaitement

## COUSSIN D'ALLAITEMENT



Dimensions	Matériau	Composition	Caractéristiques
Allaitement 29 x 38 cm	Mousse de polyuréthane	Gris clair/gris nuit/marron/beige/rose Terre/Vert nid 90 % Polyester 10 % Nylon	Disponible dans tous les revêtements
Circulaire Ø 37,5 cm		Galaxy Gris 100 % PES	
Carré 37,5 X 37,5 cm		Similicuir blanc 85 % PES 15 % CO Similicuir gris 50 % PU 35 % PES 15 % CO Mouton 100 % Polyester	



Coussin circulaire



Coussin allaitement



Coussin carré

## POUF CYLINDRIQUE



Dimensions	Matériau	Couleur	Caractéristiques		
Hauteur 37,5 cm Diamètre : 45 cm	Mousse de polyuréthane Pin	Tous les revêtements disponibles	Complément pour tous les fauteuils d'allaitement Housses amovibles et faciles à nettoyer		
					
Mouton blanc	Mouton gris	Mouton taupe	House	Galaxy étoiles grises	Similicuir blanc
					
Gris clair	Beige	Gris nuit	Rose terre	Vert nid	Similicuir gris

## HOUSSE PORTE-BIBERONS



Dimensions	Composition	Caractéristiques
Hauteur 76 cm Largeur 26-38 cm	Gris clair / Gris nuit / Marron / Beige / Rose terre / Vert nid 90 % Polyester 10 % Nylon Similicuir blanc 85 % PES 15 % CO Similicuir gris 50 % PU 35 % PES 15 % CO Mouton 100 % Polyester	Les tissus Aqualine sont faciles à nettoyer et repoussent les taches (à l'exception des revêtements en similicuir, qui doivent être lavés avec un chiffon humide).  Protecteur de siège et accoudoir avec poches latérales.

## LOT DE PIEDS FIXES CP-1811



Dimensions	Matériau	Couleur	Caractéristiques
Hauteur 7,5 cm Largeur 7 cm Profondeur 8 cm	Hêtre	Blanc	Complément disponible pour les fauteuils d'allaitement Flor et Nanny.

## POUF RECTANGULAIRE




Dimensions	Matériau	Couleur	Caractéristiques		
Hauteur 37,5 cm Côté : 45 cm	Mousse de polyuréthane Pin	Tous les revêtements disponibles	Complément pour tous les fauteuils d'allaitement Housses amovibles et faciles à nettoyer		
					
Mouton blanc	Mouton gris	Mouton taupe	House	Galaxy étoiles grises	Similicuir blanc
					
Gris clair	Beige	Gris nuit	Rose terre	Vert nid	Similicuir gris

# Colores tapizados Meceadoras



**Mouton Blanc**




**Mouton Gris**



**Mouton Taupe**



**Rose Terre**



**Gris Clair**



**Gris Nuit**



**Beige**



**Vert Nid**




**House**



**Similicuir Blanc**



**Similicuir Gris**



**Galaxy Étoiles Grises**