

micuna



micuna 2026

micuna

I sogni dei vostri bambini, protetti da Micuna

Siamo un'azienda familiare spagnola che da oltre 50 anni si dedica alla progettazione e alla creazione di camerette, seggioloni e mobili per i più piccoli.

Ci troviamo vicino al Parco Naturale dell'Albufera, a Valencia, e da qui i nostri prodotti hanno varcato i confini di oltre 35 Paesi, grazie al loro design e all'alta qualità.

Poiché sogniamo di lasciare un bel pianeta per il vostro futuro, tutti i nostri prodotti sono realizzati con legno proveniente da foreste sostenibili, hanno finiture non tossiche e sono evolutivi, multifunzionali e rispettosi dell'ambiente.

Ti offriamo prodotti sicuri e rispettosi della natura, così che possiate dare vita a uno spazio pieno d'amore per i vostri bambini.

**Qualità,
sicurezza, design
naturali ed
evolutivi
che si prendono
cura
del vostro
bambino e
del pianeta**

I nostri prodotti...

Per i nostri prodotti, noi di Micuna selezioniamo legno proveniente da foreste sostenibili, con finiture prive di sostanze tossiche e nocive.

I nostri prodotti sono progettati e realizzati secondo la filosofia della circolarità e le linee guida dell'ECO-DESIGN.



Pitture e vernici
senza
sostanze
tossiche



Legno
da foreste
sostenibili



Siamo membri
dell'Asociación
Española de
productos para la
infancia



Da oltre 50 anni
ci prendiamo
cura del vostro
bambino con le
nostre mani



Sicurezza e normativa

Noi di **Micuna** pensiamo sempre alla sicurezza e al benessere del vostro bambino, adeguando tutti i nostri prodotti alle **normative vigenti** ed effettuando approfonditi controlli di qualità per garantire che queste vengano rispettate.

Tutti i nostri prodotti sono realizzati con i migliori materiali e con finiture adatte all'uso da parte dei bambini, garantendo resistenza e durabilità.

Sappiamo che i primi mesi sono i più importanti, e per questo abbiamo sviluppato un sistema di co-sleeping per le nostre culle, in linea con le ultime normative pubblicate nel 2022.

Per garantire la sicurezza dei bambini, Micuna include sistemi di bloccaggio sia sulle sbarre mobili che sulle rotelle.

CULLE: UNE-EN 1130:2020/AC:2021
CULLE PER IL CO-SLEEPING: UNE-EN 1130:2020/AC:2021
LETTINI: UNE-EN 716-1/2: 2018+AC:2019
SEGGIOLONI: UNE-EN 14988: 2018 (+A1:2020)
FASCIATOIO: UNE-EN 12221-1/2:2009 (+A1:2013)
GIOCATTOLO: UNE-EN 71-8:2019



Culle



**MINI
CONVERBABY** 10



YOU & ME PLUS 14

Tessuti e accessori culle



**TESSUTI
CULLE** 16



**MATERASSI
CULLE** 19

Camera bambini



AMAIA 22



SALÓNICA 26



BIG FANTINE 28



MENCÍA 30

Camera bambini



NAYRA 34



LUCIANA 36



LUPITA 38



CONVERBABY 40



MARTHA 46



NORDIKA 50



SWING 54



MOUNTAIN 56



TREVI 60



HAPPY 64



GLOBITO 66



SWEET BEAR 68



SABANA 70




SIMONA 72

Tessuti e accessori lettini

TESSUTI
LETTINI

74

MATERASSI
LETTINI

80

ACCESSORI
LETTINI

82

Arredi



CASSETTIERE

90

VASCHETTE DA
BAGNO
FASCIATOIO

98



ARMADI

101

Torri di apprendimento e Seggioloni



TROTTA

102



OVO original

104

Poltrone a dondolo per l'allattamento



VOGA

108



MAR

110



FLOR

112



NANNY

114

MINI
MINI DUO

116

ACCESSORI
PER POLTRONE
A DONDOLO

118

RIVESTIMENTI E
PER POLTRONE A
DONDOLO

120

118

Todos los colores y medidas presentados en este catálogo pueden sufrir variaciones en contraste con los reales. Los colores son orientativos ya que las fotografías siempre distorsionan el color real de los mismos. Las condiciones ambientales pueden variar la tonalidad de la madera con el paso del tiempo. Micuna Family Brands S.L.U se reserva el derecho de modificación o eliminación, en sus fabricados por consideración de mejoras, estéticas o comerciales. Micuna recomienda adquirir los complementos al mismo tiempo que el resto de mobiliario para evitar posibles variaciones de color.



Culle, Tessuti e Accessori

Scoprite la nostra collezione
di culle, le più versatili ed
evolutive del mercato



1 Culla



Versatilità illimitata con la nuova Mini Converbaby di Micuna

Trasforma ogni fase della crescita in un momento unico con la nuova Mini Converbaby. Da letto co-sleeping per condividere le prime notti insieme al vostro bambino a un comodo mini-divano, o addirittura una versatile scrivania per i primi disegni.

Rendete ogni momento indimenticabile!



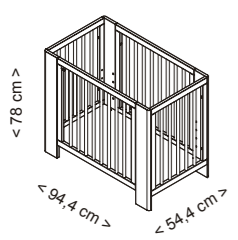
3 Mini divano



4 Scrivania



CULLA EVOLUTIVA MO-2013 CONVERBABY 90 x 50



Misure interne	Materiale	Colore	Altezze rete	Peso Supportato	Caratteristiche	Optional
Lungo 90 cm	Faggio	Legno	6 altezze Dalla rete al pavimento (rotelle incluse)	20 kg	Trasformabile in culla per co-sleeping, scrivania e divano da 90x50 cm	Materasso viscoelastico per Converbaby versione 90x50cm CH-2011
Larghezza 50 cm	Pannello in melamina	Bianco - Legno	20 cm 24,8 cm 31,2 cm 37,6 cm 44 cm 50,4 cm		Con 4 rotelle, con freno	Tessuto per Converbaby versione 90x50 TX-2009 e TX-2010
Include						

Cinghie per ancoraggio letto per il co-sleeping e unione con il materasso
Sbarre abbattibili con sistema di fissaggio rapido e semplice



2 Letto co-sleeping

Tessuti disponibili da pagina 16 a 18



You & Me Plus **5** in one



1 Culla. Culla You & Me Plus regolabile in 7 altezze.



2 Divano. Grazie alla sua versatilità, You & Me Plus si trasforma in un divano.



3 Scrivania. Alzando la base e regolandola, si trasforma la culla in una scrivania perfetta per disegnare.



4 Portagiochi. Utilizza il cesto della culla come pratico portagiochi per riporre i giocattoli dei bambini.



5 Letto co-sleeping. I primi giorni di vita del bambino sono molto importanti. Con la culla You & Me Plus si può fare comodamente co-sleeping. Include un sistema di ancoraggio al letto.

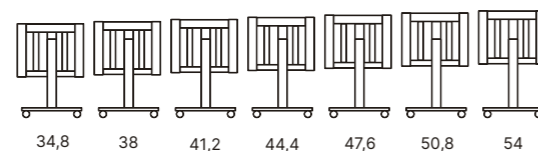
Tessuti disponibili da pagina 18 a 20



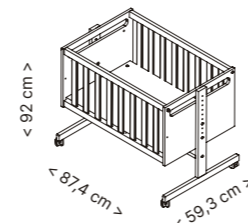
COLORI



Regolabile in 7 altezze
Diverse altezze dal pavimento alla rete, con rotelle e senza materasso.
(misure in cm)



CULLA MO-1973 YOU&ME PLUS



Misure interne	Materiale	Colore	Peso Supportato	Caratteristiche	Optional	Cosa include
Lunghezza 80 cm Larghezza 50 cm	Faggio MDF laccato	Legno Bianco - Legno	9 Kg	Trasformabile in letto per il co-sleeping, portagiochi, scrivania o divano Sbarre rimovibili 4 rotelle con freno	Piumone e paracolpi TX-934 Materasso CH-1974	Cinghie per ancoraggio del letto Materassino in omaggio

Rabbits



Fantasia Rabbits



KIT PARACOLPI + COPRIPIUMINO CULLA TX-934 RABBITS

Misure	Composizione	Colore	Caratteristiche
80 x 50 x 18 cm di altezza	Percalle e mussola 100% cotone	Bianco - Beige	Copripiumino reversibile. Il paracolpi circonda l'intera culla. Entrambi gli articoli sono imbottiti e sfoderabili.
90 x 50 x 18 cm di altezza	Percalle e mussola 100% cotone	Bianco - Beige	Copripiumino reversibile. Il paracolpi circonda l'intera culla. Entrambi gli articoli sono imbottiti e sfoderabili.
90x50 cm	100% cotone percalle	Sabbia	Include lenzuolo superiore, lenzuolo di sotto con angoli e federa

KIT PARACOLPI + COPRIPIUMINO CULLA TX-2009 RABBITS

SET DI LENZUOLA CULLA TX-2010 MOUSSE

New Green Life



Dettaglio etichetta in pelle scamosciata Micuna



Stampa New Green Life



KIT PARACOLPI + COPRIPIUMINO TX-934 NEW GREEN LIFE

KIT PARACOLPI + COPRIPIUMINO TX-2009 NEW GREEN LIFE

Misure	Composizione	Colore	Caratteristiche
80 x 50 x 18 cm di altezza	Percalle e mussola 100% cotone	Verde - Bianco con motivi verdi	Copripiumino reversibile. Entrambi gli articoli sono imbottiti e sono sfoderabili.
90 x 50 x 18 cm di altezza	Percalle e mussola 100% cotone	Verde - Bianco con motivi verdi	Copripiumino reversibile. Entrambi gli articoli sono imbottiti e sono sfoderabili.



Stampa reversibile stelle/pois



**KIT PARACOLPI +
COPRIPIUMINO CULLA
TX-934 GALAXY**

Misure	Composizione	Colore	Caratteristiche
80 x 50 x 18 cm di altezza	Piquet 100% cotone	Beige	Copripiumino reversibile. Il paracolpi circonda l'intera culla. Entrambi gli articoli sono imbottiti e sfoderabili.

Materassi culle



I nostri materassi hanno un'anima in HR Aquapur®, che grazie alle sue cellule aperte facilita la circolazione dell'aria all'interno del materasso, rendendolo molto traspirante, e uno strato di visco Innogel® su ogni lato, che si adatta al corpo del bambino, alleviando la pressione.

Contiene un elevato numero di particelle di gel ad alta densità che ritardano l'assorbimento del calore, creando un ambiente ottimale per il sonno del bambino.

Materasso viscoelastico CH-1974 culla 80 x 50 cm

Per You & Me Plus



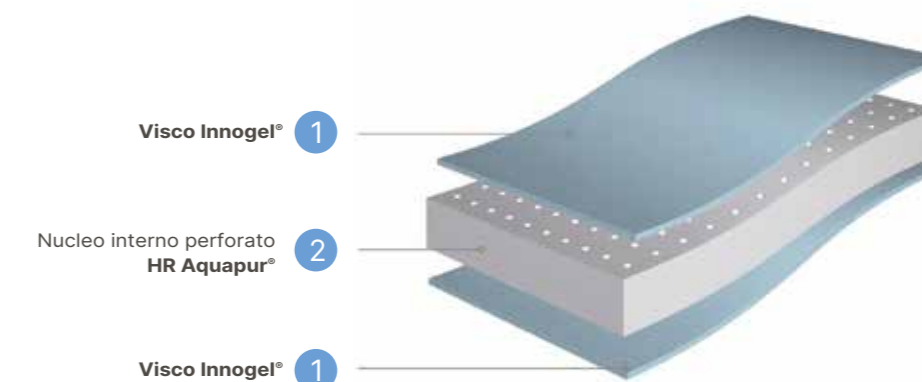
CH-1974 (79x49x7 cm)

Materasso viscoelastico CH-2011 culla 90 x 50 cm

Per Mini Converbaby



CH-2011 (88x48x6 cm)





Camera del bambino, Tessuti e Accessori Lettini

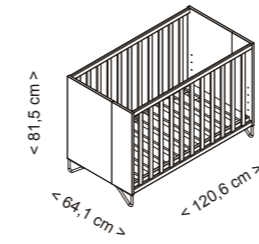
Create la stanza dei sogni per il vostro bambino con le nostre collezioni.



Una collezione dallo stile nordico e minimalista che si adatta a qualsiasi casa. È composta da un lettino 120x60, un lettino 140x70 trasformabile in letto, una cassettera utilizzabile come fasciatoio, una vaschetta da bagno e un armadio. L'intera collezione è disponibile in due finiture: bianco-legno e rovere chiaro-vaniglia.

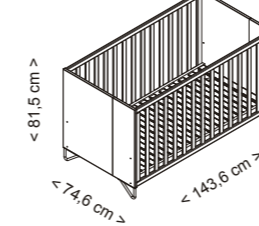


LETTINO AMAIA 120x60



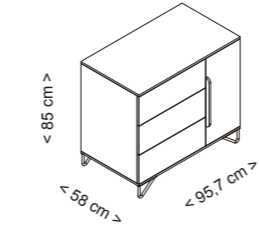
Misure interne	Materiale	Colore	Altezze rete	Peso Supportato	Caratteristiche	Optional
Lunghezza 117 cm	Faggio - Pannello in melamina	Legno - Bianco	Rete regolabile in 5 altezze	20 kg	Trasformabile in co-letto Sbarre fisse Gambe in metallo Senza rotelle È possibile rimuovere le sbarre e installare la sponda	Fasciatoio Lettino CP-744 Materasso 117x57cm Cuscino CH-570 Kit co-sleeping CP-2007 Sponda Montessori MONT-1863 Tessuti lettino 120x60
Larghezza 59,5 cm	Frassino - Pannello in melamina	Rovere Chiaro - Vaniglia	34,7 cm 41,1 cm 47,5 cm 53,9 cm 63,5 cm			

LETTINO BIG AMAIA 140x70



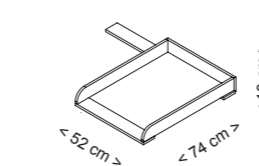
Misure interne	Materiale	Colore	Altezze rete	Peso Supportato	Caratteristiche	Optional
Lunghezza 140 cm	Faggio - Pannello in melamina	Legno - Bianco	Rete regolabile in 2 altezze	30 kg	Trasformabile in letto Sbarre fisse Senza rotelle Gambe in metallo	Materasso 137x67 cm Cuscino CH-1097 Sponda Montessori MONT-1863 Tessuti lettino 140x70
Larghezza 70 cm	Frassino - Pannello in melamina	Rovere Chiaro - Vaniglia	24 cm 46,4 cm			

CASSETTIERA AMAIA CO-2024



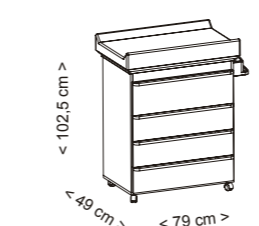
Misure interne	Materiale	Colore	Peso Supportato	Caratteristiche	Optional
	Faggio	Legno - Bianco	15 kg cassetto	3 cassetti e 1 anta con 2 ripiani Guide con chiusura Soft Closing Sistema push Sistema antibalztamento Gambe in metallo	Fasciatoio Amaia CP-2025
	Pannello in melamina	Rovere Chiaro - Vaniglia			

FASCIATOIO AMAIA CP-2025



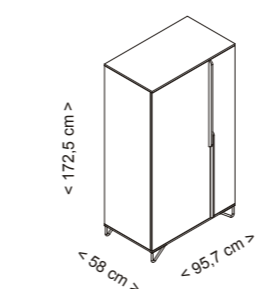
Misure interne	Materiale	Colore	Peso Supportato	Caratteristiche	Optional
Lunghezza 74 cm	Pannello in melamina	Legno	15 kg	Rivestimento in plastica Sistema antibalztamento	
Larghezza 52 cm		Rovere Chiaro			

VASCHETTA DA BAGNO AMAIA B-2027



Misure interne	Materiale	Colore	Peso Supportato	Caratteristiche	Optional
	Pannello in melamina	Legno - Bianco	15 kg cassetto	Con rotelle Include vaschetta, portasapone, scarico e rivestimento PL-622 Rabbits 4 cassetti con chiusura soft-closing Fasciatoio con vaschetta da bagno PL-622 Rabbits	
		Rovere Chiaro - Vaniglia	11 kg rivestimento fasciatoio		
			9 kg vaschetta		

ARMADIO AMAIA A-2028



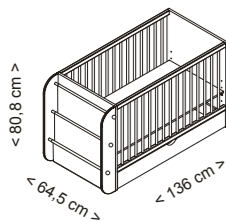
Misure interne	Materiale	Colore	Peso Supportato	Caratteristiche
	Faggio - Pannello in melamina	Legno - Bianco	15 kg cassetto / ripiano	2 porte con chiusura Soft Closing Include l'appendiabiti Include 6 ripiani e 4 gambe in metallo
	Frassino - Pannello in melamina	Rovere Chiaro - Vaniglia		



Il lettino Salónica si distingue per la sua grande funzionalità, per il pratico organizer sospeso integrato in uno dei lati del lettino, per l'ampio cassetto inferiore e per la possibilità di utilizzarlo come fiancoletto. E grazie al suo design evolutivo, quando il bambino cresce, il lettino può essere facilmente trasformato in un divano o in una scrivania.

COLORE

**LETTINO SALÓNICA
120x60**



Misure interne	Materiale	Colore	Altezze rete	Peso Supportato	Caratteristiche	Optional
Lungo 117 cm	Faggio	Legno - Bianco	Rete regolabile in 5 altezze 34,7 cm 41,1 cm 47,5 cm 53,9 cm 63,5 cm	20 kg	Trasformabile in co-sleeping Trasformabile in divano Trasformabile in scrivania Cassetto incluso Sbarre fisse Senza rotelle Kit co-sleeping incluso	Materasso 117x57 cm Cuscino CH-570 Tessuto lettino 120x60
Larghezza 59,5 cm	MDF Laccatura					



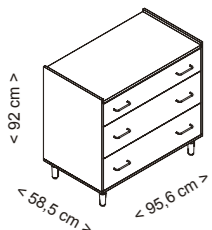
Big Fantine

by *Natalys*



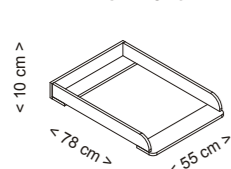
Il lettino evolutivo Fantine, realizzato in legno massiccio di faggio, accompagna i bambini dalla nascita ai 6 anni, adattandosi a ogni fase della loro crescita. La rete regolabile in altezza aiuta a prendersi cura del bambino nei primi mesi e garantisce la sua sicurezza. Grazie alle diverse configurazioni delle sbarre, si trasforma progressivamente fino a diventare un letto per bambini. Realizzato con legno proveniente da foreste gestite in modo sostenibile, unisce qualità, design e rispetto per l'ambiente.

CASSETTIERA FANTINE CO-2030



Materiale	Colore	Peso Supportato	Caratteristiche	Optional
Pannello impiallacciato in faggio	Bianco	15 kg cassetto	3 cassetti Guide con chiusura Soft Closing	Fasciatoio Fantine CP-2029
MDF laccato	Legno		Sistema antiribaltamento Gambe in legno	

FASCIATOIO FANTINE CP-2029

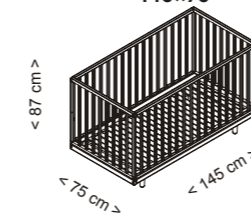


Materiale	Colore	Peso Supportato	Caratteristiche	Optional
Pannello con impiallacciatura in faggio	Bianco	15 kg	Comprende l'ancoraggio a parete	
MDF laccato	Legno		Sistema antiribaltamento Rivestimento in plastica Rabbits	

Tessuti disponibili da pagina 74 a 79

COLORI  

LETTINO BIG FANTINE 140x70



Misure interne	Materiale	Colore	Altezze rete	Peso Supportato	Caratteristiche	Optional
Lungo 140 cm Larghezza 70 cm	Faggio	Bianco Legno	Rete regolabile in 2 altezze 40,2 cm 67,3 cm	30 kg	Trasformabile in letto Trasformabile in divano Sbarre intercambiabili incluse Gambe incluse	Materasso 137x67 cm Cuscino CH-1097 Tessuti lettino 140x70

Il lettino Mencía si distingue per il suo stile fine ed elegante. Questo lettino ha un nuovo design con barre ovali e offre la possibilità di co-sleeping. Disponibile in quattro finiture: Mint Legno, Legno, Bianco Legno e Bianco Topo, così da poter scegliere quello che meglio si adatta allo stile della vostra casa.





Tessuti disponibili da pagina 74 a 79



Misure interne	Materiale	Colore	Altezze rete	Peso Supportato	Caratteristiche	Optional
<p>CULLA MENCÍA 120x60</p>	Faggio	Bianco - Legno	Regolabile in 5 altezze	20 kg	Trasformabile in letto per il co-sleeping Sbarre fisse (giunzione nascosta) Con gambe 5 posizioni per la rete Senza rotelle È possibile rimuovere le sbarre e installare la sponda	Fasciatoio lettino CP-744 Cuscino CH-570 Kit co-sleeping CP-2007 Materasso 117x57 cm Tessuti lettino 120x60 cm Sponda Montessori MONT-1863
Lunghezza 117 cm		Bianco - Topo	21,4 cm			
Larghezza 59,4 cm		Legno	27,46 cm			
		Mint - Legno	32,4 cm			
			37,3 cm			
			42,2 cm			

Vi presentiamo Nayra, un innovativo lettino Montessori progettato per accompagnare il vostro bambino in ogni fase dello sviluppo. Grazie alle barre centrali rimovibili su entrambi i lati, questo lettino agevola il bambino quando muove i primi passi, permettendogli di entrare e uscire dal lettino in autonomia. Nayra è la scelta perfetta per incoraggiare l'indipendenza e la sicurezza del bambino.



Tessuti disponibili da pagina 74 a 79



**LETTINO NAYRA
120x60**



Misure interne	Materiale	Colore	Altezze rete	Peso Supportato	Caratteristiche	Optional
Lunghezza 117 cm	Faggio	Bianco	Regolabile in 5 altezze	20 kg	Sbarre fisse con giunzione nascosta Con gambe 5 posizioni per la rete 4 Barre rimovibili È possibile rimuovere le sbarre e installare la sponda Con 4 rotelle, 2 delle quali con freno	Fasciatoio lettino CP-744 Cuscino CH-570 Materasso 117x57 cm Sponda Montessori MONT-1863 Tessuti lettino 120x60 cm
Larghezza 59,4 cm		Bianco - Legno	26,2 cm 29,4 cm 35,8 cm 39 cm 49 cm			



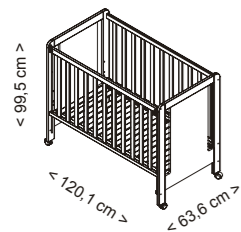
Immergetevi nell'eleganza e nel comfort della nuova culla Luciana, progettata per offrire al vostro bambino la massima sicurezza e comodità, avvolgendolo con il calore dei primi raggi di sole. Disponibile in due finiture, questo lettino è realizzato in legno proveniente da foreste sostenibili, coniugando bellezza e responsabilità ambientale.



Tessuti disponibili da pagina 74 a 79



**LETTINO LUCIANA
120x60**



Misure interne	Materiale	Colore	Altezze rete	Peso Supportato	Caratteristiche	Optional
Lungo 117 cm	Faggio	Bianco Topo senza incisione	Regolabile in 5 altezze	20 kg	Trasformabile in lettino per il co-sleeping e in lettino gemellare È possibile rimuovere le sbarre e installare la sponda Sbarre removibili Con 4 rotelle, di cui due con freno	Cassetto per lettino Luxe CP-949 Kit Relax CP-1775 Kit Gemellare CP-1774 Kit Scrivania CP-1953 Fasciatoio Lettino CP-744 Kit Co-sleeping CP-2007 Materasso per lettino 117x57 cm Cuscino CH-570 Tessuti lettino 120x60 cm Sponda Montessori MONT-1863
Larghezza 59,4 cm	MDF laccato	Bianco Legno con incisione	33,9 cm 37,1 cm 43,5 cm 46,7 cm 56,3 cm			
		Bianco Topo con incisione				

Il lettino Lupita combina un design dalle linee rette in bianco, con barre arrotondate in color legno. Il lato mobile incorpora la sicura Micuna con indicatore visivo di chiusura.



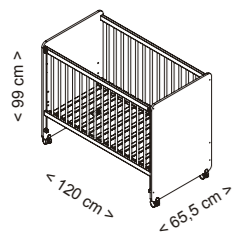
Tessuti disponibili da pagina 74 a 79

Disponibile con e senza serigrafia

COLORE



**LETTINO LUPITA
120x60**



Misure interne	Materiale	Colore	Altezze rete	Peso Supportato	Caratteristiche	Optional
Lunghezza 117 cm	Faggio	Bianco- Legno:	Regolabile in 5 altezze 32 cm 35,2 cm 41,6 cm 44,8 cm 54,4 cm	20 kg	Trasformabile in letto per il co-sleeping 5 posizioni della rete Lato mobile Su rotelle È possibile rimuovere le sbarre e installare la sponda	Cassetto per lettino CP-949 Luxe Fasciatoio lettino CP-744 Kit per il co-sleeping CP-2007 Kit scrivania CP-1953 Kit relax CP-1775 Kit gemellare CP-1774 Materasso per lettino 117 x 57 cm Cuscino CH-570 Tessuti lettino 120 x 60 cm Sponda Montessori MONT-1863
Larghezza 59,9 cm	MDF laccato					

Evolutivo, versatile e funzionale

Il Converbaby è l'ultima frontiera del design evolutivo di Micuna®. 12 diverse funzionalità in un unico prodotto.

Converbaby unisce versatilità e stile: è il lettino che cresce con la tua famiglia!

Include tutte le parti necessarie per trasformare il lettino nelle diverse dimensioni e funzionalità (90x50 - 90x70 - 140x70 cm).



● **Culla 90 x50**



● **Culla Co-sleeping**




● **Mini-scrivania**



● **Mini divano**



● **Culla Big Co-sleeping**





● **Culla Big** 90 x 70



● **Area giochi** 90 x 70



● **Divano** Varie altezze. 140 x 70



● **Letto Montessori** Con barriera di sicurezza



● **Letto** 140 x 70

Converbaby: 1 prodotto, 3 dimensioni e 12 configurazioni

12 in one Converbaby



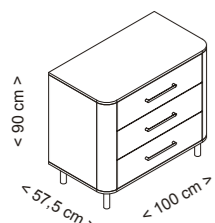
● Letto per bambini 140 x 70



● Scrivania



CASSETTIERA CURVE CO-2026



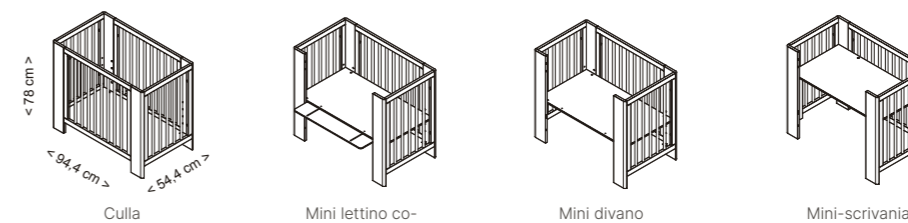
Materiale	Colore	Peso Supportato	Caratteristiche	Optional
MDF Laccato	Bianco	15 kg cassetto	3 cassetti	Fasciatoio cassetiera CP-1969
Pannello in melamina	Bianco - Legno		Guide con chiusura Soft Closing	
	Legno		Sistema antiribaltamento Gambe in legno	

CONVERBABY 90 x 50

Misure interne	Materiale	Colore	Altezze rete	Peso Supportato	Caratteristiche	Optional	
Lungo 90 cm	Faggio	Bianco	6 altezze. Dalla rete al pavimento (rotelle incluse)	20 kg	Trasformabile in una culla per co-sleeping o in un divano da 90x50 cm Con 4 rotelle, tutte con freno	Materasso viscoelastico per Converbaby versione 90x50cm CH-2011 Tessuto per Converbaby versione 90x50 TX-2009 e TX-2010	
Larghezza 50 cm	Pannello in melamina	Legno					20 cm
		Bianco - Legno					24,8 cm
							31,2 cm
							37,6 cm
							44 cm
50,4 cm							

Cinghie per ancoraggio letto per il co-sleeping e unione con il materasso
Sbarre abbattibili con sistema di fissaggio rapido e semplice

Configurazioni 90x50

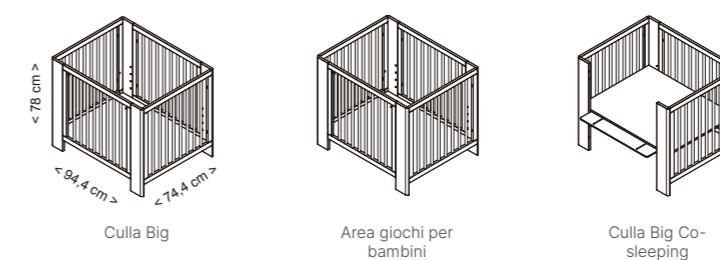


I tessuti sono disponibili a pag. 18

CONVERBABY 90x70

Misure interne	Materiale	Colore	Altezze rete	Peso Supportato	Caratteristiche	Optional	
Lungo 90 cm	Faggio	Bianco	Regolabile in 6 altezze Dalla rete al pavimento (rotelle incluse)	20 kg	Include i pezzi per trasformare la Converbaby in un'area giochi per bambini	Montaggio senza rotelle Materasso viscoelastico per Converbaby versione 90x70cm CH-2015 Tessuti per Converbaby versione 90x70 TX-2016 e TX-2017	
Larghezza 70 cm	Pannello in melamina	Legno					20 cm
		Bianco - Legno					24,8 cm
							31,2 cm
							37,6 cm
							44 cm
50,4 cm							

Configurazioni 90x70



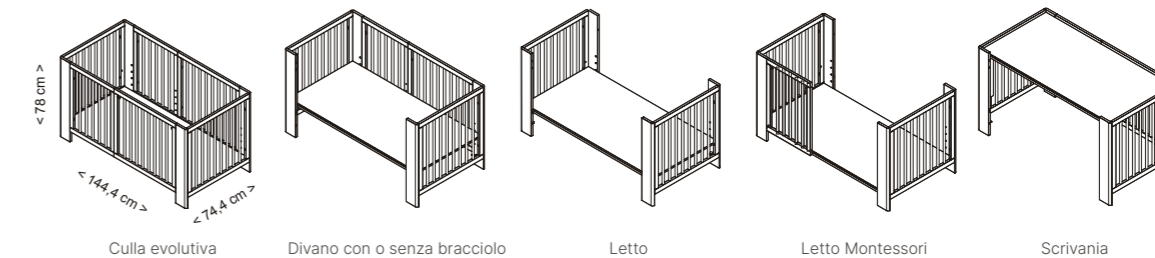
Tessuti disponibili da pagina 74 a 79



CONVERBABY 140x70

Misure interne	Materiale	Colore	Altezze rete	Peso Supportato	Caratteristiche	Optional	
Lungo 140 cm	Faggio	Bianco	Regolabile in 6 altezze Dalla rete al pavimento (rotelle incluse)	30 kg	Trasformabile in letto con o senza sponde, divano alto, divano Montessori, area giochi per bambini e scrivania Con 4 rotelle, tutte con freno Sbarre abbattibili con sistema di fissaggio rapido e semplice	Materasso CH-1294 Cuscino 70 cm CH-1097 Tessuti lettino 140 x 70 cm	
Larghezza 70 cm	Pannello in melamina	Legno					22,1 cm
		Bianco - Legno					26,9 cm
							33,3 cm
							39,7 cm
							46,1 cm
52,5 cm							

Configurazioni 140x70



Tessuti disponibili da pagina 74 a 79



Martha 140x70 cm Acacia, taglio radiale orizzontale



Big Martha 140x70 cm Rovere, taglio radiale orizzontale



Vi presentiamo la collezione Martha in Acacia, ricca di eleganza e calore. Disponibile anche nell'originale Rovere, che offre versatilità e stile per qualsiasi ambiente.

L'intera collezione Martha è disponibile in queste due eleganti finiture, a conferma del nostro impegno per la qualità e il design eccezionale. Realizzato in legno proveniente da foreste sostenibili.



Tessuti disponibili da pagina 74 a 79

COLORI



Martha

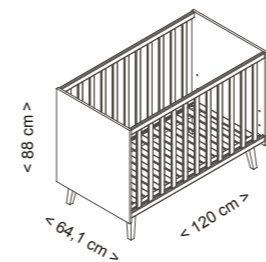


Martha 120x60 cm Acacia, taglio radiale verticale



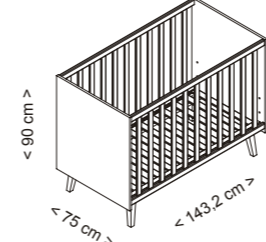
Martha 120x60 cm Rovere, taglio radiale verticale

LETTINO MARTHA 120x60



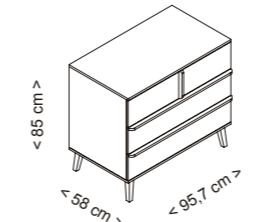
Misure interne	Materiale	Colore	Altezze rete	Peso Supportato	Caratteristiche	Optional
Lunghezza 117 cm	Faggio	Rovere	Regolabile in 3 altezze per il co-sleeping	20 kg	Trasformabile in letto per il co-sleeping Sbarre fisse Senza rotelle È possibile rimuovere le sbarre e installare la sponda	Fasciatoio Lettino CP-744 Kit Relax System CP-1775 Materasso 117x57cm Cuscino CH-570 Kit co-sleeping CP-2007 Sponda Montessori MONT-1863 Tessuti lettino 120x60
Larghezza 59,5 cm	Pannello in melamina	Acacia	24 cm 33,6 cm 44,4 cm			

LETTINO BIG MARTHA 140x70



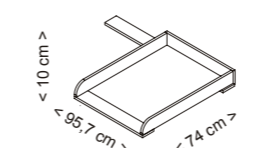
Misure interne	Materiale	Colore	Altezze rete	Peso Supportato	Caratteristiche	Optional
Lunghezza 140 cm	Faggio	Rovere	Regolabile in 2 altezze (no co-sleeping)	30 kg	Trasformabile in letto Sbarre fisse Senza rotelle	Materasso 137x67 cm Cuscino CH-1097 Sponda Montessori MONT-1863 Tessuti lettino 140x70
Larghezza 70 cm	Pannello in melamina	Acacia	24 cm 46,4 cm			

CASSETTIERA MARTHA CO-1966



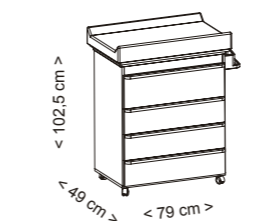
Misure interne	Materiale	Colore	Peso Supportato	Caratteristiche	Optional
	Faggio	Rovere	15 kg cassetto	3 cassetti Guide con chiusura Soft Closing Sistema antiribaltamento 4 Gambe incluse	Fasciatoio Martha CP-1968
	Pannello in melamina	Acacia			

FASCIATOIO MARTHA CP-1968



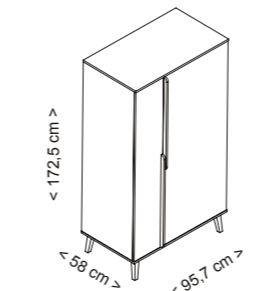
Misure interne	Materiale	Colore	Peso Supportato	Caratteristiche	Optional
Lunghezza 73,4 cm		Rovere	15 kg	Comprende l'ancoraggio a parete Rivestimento in plastica Rabbits Sistema antiribaltamento	
Larghezza 52 cm	Pannello in melamina	Acacia			

VASCHETTA DA BAGNO MARTHA B-1971



Misure interne	Materiale	Colore	Peso Supportato	Caratteristiche	Optional
		Rovere	15 kg cassetto	Trasformabile in cassetto sostituendo le rotelle con gambe fisse e togliendo la vaschetta e gli altri elementi della vasca	Gambe cassetto CP-1963
	Pannello in melamina	Acacia	11 kg rivestimento fasciatoio 9 kg vaschetta	Include vaschetta, dispenser per il sapone, scarico e rivestimento PL-622 Rabbits 4 cassetti con sistema Soft Closing	

ARMADIO MARTHA A-1967



Misure interne	Materiale	Colore	Peso Supportato	Caratteristiche
	Faggio	Rovere	15 kg cassetto / ripiano	2 porte con chiusura Soft Closing Include appendiabiti, 6 ripiani e 4 gambe
	Pannello in melamina	Acacia		

Nordika

Eleganza e semplicità

Realizzato con materiali di alta qualità, il lettino Nordika combina stile e comfort per il vostro bambino. Le finiture e le vernici atossiche ne fanno una scelta perfetta e sicura per i più piccoli della casa.

Scegliete il vostro colore preferito e abbinare il vostro lettino Nordika a una qualsiasi delle nostre cassettiere, ideali per ogni tipo di stanza.



Cassetto opzionale





Tessuti disponibili da pagina 74 a 79

COLORI



LETTINO NORDIKA 120x60



Misure interne	Materiale	Colore	Altezze rete	Peso Supportato	Caratteristiche	Optional
Lungo 117 cm Larghezza 59,5 cm	Faggio	Bianco Bianco - Legno Legno	Regolabile in 5 altezze per il co-sleeping 29,5 cm 39,6 cm 44,5 cm 49,4 cm 54,8 cm	20 kg	Trasformabile in letto per il co-sleeping o lettino gemellare Sbarre mobili È inoltre possibile rimuovere le sbarre e installare una sponda Con 4 rotelle, due delle quali con freno	Fasciatoio Lettino CP-744 Kit Relax System CP-1833 Materasso 117x57cm Cuscino CH-570 Cassetto CP-949 Luxe Kit co-sleeping CP-2007 Sponda Montessori MONT-1863 Kit Gemellare CP-1774 Tessuti lettino 120x60 cm

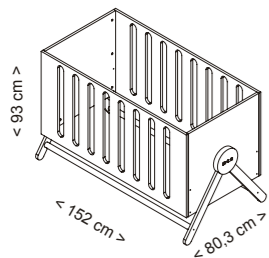


Convertibile ed evolutivo
Il lettino Bed Swing 140 x 70 cm si trasforma in un letto per bambini o in un pratico divano

Tessuti disponibili da pagina 74 a 79

COLORE

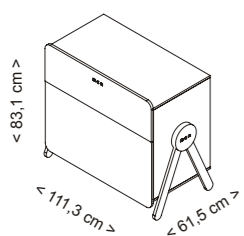
**LETTINO BED SWING
140x70**



Misure interne	Materiale	Colore	Altezze rete	Peso Supportato	Caratteristiche	Optional
Lunghezza 140 cm	Faggio	Bianco	Regolabile in 2 altezze	30 kg	Trasformabile in letto	Materasso 137x67 cm
Larghezza 70 cm	MDF laccato	Legno	(no co-sleeping) 26 cm 46,4 cm		È possibile aggiungere al letto la sponda	Cuscino CH-1097
					Sbarre fisse	Sponda Montessori MONT-1863,

*Kit conversione in letto incluso

**CASSETTIERA SWING
CO-1836**

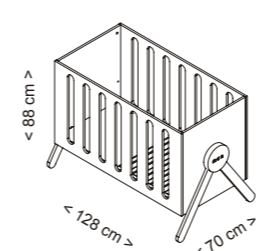


Materiale	Colore	Peso Supportato	Caratteristiche
Faggio	Bianco	15 kg cassetto	2 cassetti esterni con sistema Soft Closing e un cassetto interno con sistema push
MDF laccato	Legno		Guide con chiusura Soft Closing
Pannello in melamina			Sistema antiribaltamento



Swing 120x60 cm

LETTINO SWING 120x60



Misure interne	Materiale	Colore	Altezze rete	Peso Supportato	Caratteristiche	Optional
Lunghezza 117 cm	Faggio	Bianco	Regolabile in 2 altezze	20 kg	Include rete con sistema relax	Materasso 117x57cm
Larghezza 59,4 cm	MDF laccato	Legno	(no co-sleeping) 26 cm 46,4 cm		Sbarre fisse	Cuscino CH-570

Vi presentiamo il nostro lettino più naturale

Il lettino Mountain conserva la sensazione originale del legno di faggio, preservando il suo tono leggero e naturale.

Il suo design dalle forme leggere e raffinate lo rende perfetto per qualsiasi tipo di stanza.



Preferite un lettino fisso?

Si può scegliere di montarlo senza rotelle e, grazie alla sua altezza, non c'è bisogno di sbarre mobili per far accomodare il bambino.

Trasformabile in letto co-sleeping con il nostro accessorio CP-2007.

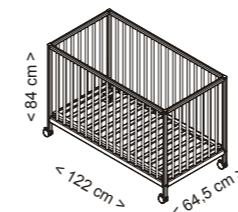


COLORI



Tessuti disponibili da pagina 74 a 79

LETTINO MOUNTAIN 120X60



Misure interne	Materiale	Colore	Altezze rete	Peso Supportato	Caratteristiche	Optional
Lunghezza 117 cm	Faggio	Bianco	Regolabile a 5 altezze per il co-sleeping 22,6 cm 27,6 cm 32,6 cm 37,6 cm 42,6 cm	20 kg	Trasformabile in letto per il co-sleeping Sbarre fisse È possibile rimuovere le sbarre e installare la sponda Con 4 rotelle, di cui due con freno	Materasso 117x57cm Cuscino CH-570 Kit co-sleeping CP-2007 Sponda Montessori MONT-1863 Tessuti lettino 120x60 cm
Larghezza 59,5 cm		Antracite - Legno				
		Legno				
	Mint - Legno					





Incoraggiate l'autonomia del vostro bambino con la sponda della linea Micussori.

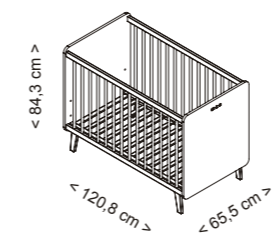
Un accessorio che si adatta perfettamente a qualsiasi arredamento, offrendo tranquillità ai genitori e libertà ai piccoli avventurieri.

Tessuti disponibili da pagina 74 a 79

COLORE

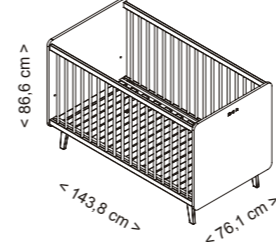


LETTINO TREVI 120X60



Misure interne	Materiale	Colore	Altezze rete	Peso Supportato	Caratteristiche	Optional
Lunghezza 117 cm Larghezza 59,5 cm	Faggio MDF laccato	Bianco - Legno	Regolabile in 3 altezze (no co-sleeping) 20,4 cm 30 cm 42,8 cm	20 kg	Sbarre fisse Con gambe	Fasciatoio Lettino CP-744 Materasso 117x57 cm Cuscino CH-570 Tessuti lettino 120x60 cm

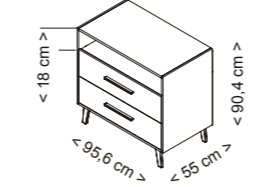
LETTINO BIG TREVI 140x70



Misure interne	Materiale	Colore	Altezze rete	Peso Supportato	Caratteristiche	Optional
Lungo 143,8 cm Larghezza 76,1 cm	Faggio MDF laccato Pannello in melamina	Bianco Legno	Regolabile in 2 altezze (no co-sleeping) 21,5 cm 44 cm	30 kg	Trasformabile in letto È possibile aggiungere sia al letto che al lettino la sponda Sbarre fisse Con gambe	MONT-1863 Sponda Montessori, solo in versione lettino Materasso 137x67 cm Cuscino CH-1097 Tessuti lettino 140x70 cm

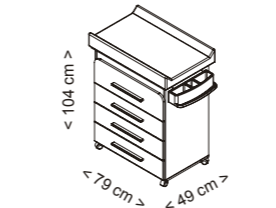
*Kit conversione in letto incluso

CASSETTIERA TREVI CO-1959



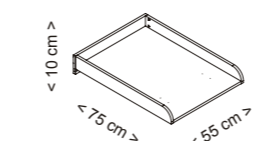
Materiale	Colore	Peso Supportato	Caratteristiche	Optional
Faggio MDF laccato Pannello in melamina	Bianco - Legno	15 kg per cassetto	Ripiano superiore senza anta per un migliore accesso Guide con sistema Soft Closing Sistema antiribaltamento	Fasciatoio cassetta CP-1969

VASCHETTA TREVI B-1960



Materiale	Colore	Peso Supportato	Caratteristiche	Optional
Faggio MDF laccato Pannello in melamina	Bianco - Legno	15 kg cassetto 11 kg rivestimento fasciatoio 9 kg vaschetta	4 cassetti Trasformabile in una cassetta rimuovendo la vaschetta e gli altri elementi per il bagno Su rotelle Include rivestimento in plastica a stelle beige, vaschetta, portasapone e scarico	Gambe cassetta CP-1963

FASCIATOIO CP-1969



Materiale	Colore	Peso Supportato	Caratteristiche
MDF Laccato Pannello in melamina	Bianco Legno	15 kg	Include rivestimento in plastica: Bianco: Stelle Grigie / Pois Beige / Rabbits Legno: Pois Beige / Rabbits

Happy



Il lettino Happy da 120 x 60 cm è disponibile nei colori bianco e legno-bianco ed è dotato di un tessuto abbinato opzionale in 100% cotone. Potete anche completare la stanza del vostro bambino con una vaschetta da bagno che si trasforma in una cassettera. Aggiungetela alla stanza per renderla perfetta!

Questo lettino si trasforma in:

- **LETTO CO-SLEEPING:** Optional CP-2007:
- **SCRIVANIA:** Optional Kit Scrivania CP-1953
- **GEMELLARE:** Optional Kit Gemellare CP-1774
- **LETTO PER BAMBINI:** Sponda Micessori opzionale MONT-1863

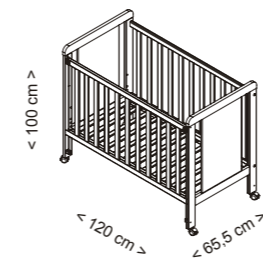
Altri optional:

- **FASCIATOIO LETTINO:** CP-744
- **RETE RELAX:** Kit Relax CP-1775
- **CASSETTO:** CP-949 Luxe

COLORI

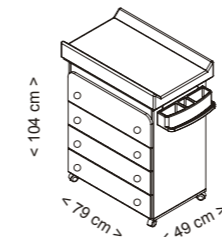


LETTINO HAPPY 120X60



Misure interne	Materiale	Colore	Altezze rete	Peso Supportato	Caratteristiche	Optional
Lunghezza 117 cm	Faggio	Bianco	Regolabile in 5 altezze per il co-sleeping	20 kg	Trasformabile in lettino per il co-sleeping o in lettino gemellare. È possibile rimuovere le sbarre e installare la sponda.	Cassetto CP-949 Luxe Fasciatoio per lettino CP-744 Kit Relax CP-1775 Kit Gemellare CP-1774 Kit scrivania CP-1953 Sponda Montessori MONT-1863 Materasso per lettino 117 x 57 cm Cuscino CH-570 Kit Co-sleeping CP-2007 Tessuti lettino 120x60 cm
Larghezza 59,5 cm	MDF laccato	Legno / Bianco	30 cm 36,4 cm 39,6 cm 42,8 cm 52,4 cm			
					Con 4 rotelle, due delle quali con freno	

VASCHETTA HAPPY B-1940



Materiale	Colore	Peso Supportato	Caratteristiche	Optional
Faggio	Bianco Legno - Bianco	15 kg cassetto	4 cassetti Trasformabile in una cassettera rimuovendo la vaschetta e gli altri elementi per il bagno Su rotelle Include rivestimento in plastica a pois beige / Vaschetta, portasapone e scarico	Gambe cassettera CP-1963
MDF laccato		11 kg rivestimento fasciatoio		
Pannello in melamina		9 kg vaschetta		

Riferimento	Misure	Composizione	Colore	Caratteristiche
KIT PARACOLPI + COPRIPIUMINO TX-1650 HAPPY	120 x 60 x 38 cm di altezza	100% cotone percale	Bianco con motivi colorati	Copripiumino reversibile. Copripiumino e paracolpi sfoderabili. Entrambi gli articoli sono imbottiti.

Globito



Questo lettino si trasforma in:

- **LETTO CO-SLEEPING:** Optional CP-2007:
- **SCRIVANIA:** Optional Kit Scrivania CP-1953
- **GEMELLARE:** Optional Kit Gemellare CP-1774

Altri optional:

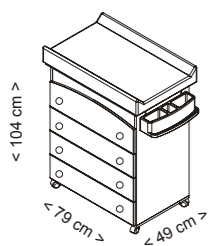
- **FASCIATOIO LETTINO:** CP-744
- **RETE RELAX:** Kit Relax CP-1775
- **CASSETTO:** CP-949 Luxe

Tessuti disponibili da pagina 74 a 79

COLORE



VASCHETTA DA BAGNO B-970



Materiale	Colore	Peso Supportato	Caratteristiche	Optional
Faggio	Bianco	15 kg cassetto 11 kg rivestimento fasciatoio 9 kg vaschetta	4 cassetti Trasformabile in cassetto rimuovendo la vaschetta e gli altri elementi per il bagno Su rotelle Rivestimento in plastica Vaschetta, portasapone e scarico	Gambe cassetto CP-1963

LETTINO GLOBITO 120X60



Misure interne	Materiale	Colore	Altezze rete	Peso Supportato	Caratteristiche	Optional
Lunghezza 117 cm Larghezza 59,5 cm	Faggio MDF laccato	Bianco	Regolabile in 5 altezze per il co-sleeping 35,5 cm 38,7 cm 45,1 cm 48,3 cm 54,9 cm	20 kg	Trasformabile in lettino per il co-sleeping o in lettino gemellare. È possibile rimuovere le sbarre e installare la sponda. Sbarre mobili Con 4 rotelle, due delle quali con freno	Cassetto CP-949 Luxe Fasciatoio per lettino CP-744 Kit Relax CP-1775 Kit Gemellare CP-1774 Kit Scrivania CP-1953 Sponda Montessori MONT-1863 Materasso per lettino 117 x 57 cm Cuscino CH-570 Kit Co-sleeping CP-2007 Tessuti lettino 120x60 cm

Sweet Bear

Il lettino più dolce di Micuna!



Tessuti disponibili da pagina 74 a 79

COLORE



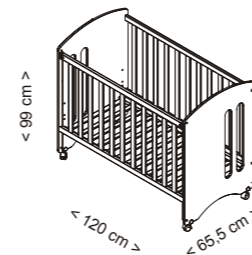
Questo lettino si trasforma in:

- **LETTO CO-SLEEPING:** Optional CP-2007:
- **SCRIVANIA:** Optional Kit Scrivania CP-1953
- **GEMELLARE:** Optional Kit Gemellare CP-1774
- **LETTO PER BAMBINI:** Sponda Micussori opzionale MONT-1863

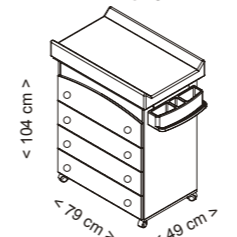
Altri optional:

- **FASCIATOIO LETTINO:** CP-744
- **RETE RELAX:** Kit Relax CP-1775
- **CASSETTO:** CP-949 Luxe

LETTINO SWEET BEAR 120X60



VASCHETTA SWEET BEAR B-970



Misure interne	Materiale	Colore	Altezze rete	Peso Supportato	Caratteristiche	Optional
Lunghezza 117 cm	Faggio	Bianco	Regolabile in 5 altezze per il co-sleeping	20 kg	Trasformabile in lettino per il co-sleeping o in lettino gemellare. È possibile rimuovere le sbarre e installare la sponda.	Cassetto CP-949 Luxe Fasciatoio per lettino CP-744 Kit Relax CP-1775 Kit Gemellare CP-1774 Kit Scrivania CP-1953 Sponda Montessori MONT-1863 Materasso per lettino 117 x 57 cm Cuscino CH-570 Kit Co-sleeping CP-2007 Tessuti lettino 120x60 cm
Larghezza 65,5 cm	MDF laccato		27,5 cm 30,7 cm 37,1 cm 40,3 cm 49,9 cm		Sbarre mobili Con 4 rotelle, due delle quali con freno	
Materiale	Colore	Peso Supportato	Caratteristiche	Optional		
Faggio	Bianco	15 kg cassetto 11 kg rivestimento fasciatoio 9 kg vaschetta	4 cassetti Trasformabile in cassetta rimuovendo la vaschetta e gli altri elementi per il bagno Su rotelle Rivestimento in plastica a stelle grigie Vaschetta, portasapone e scarico	Gambe cassetta CP-1963		

Sabana



Questo lettino si trasforma in:

- **LETTO CO-SLEEPING:** Optional CP-2007;
- **SCRIVANIA:** Optional Kit Scrivania CP-1953
- **GEMELLARE:** Optional Kit Gemellare CP-1774

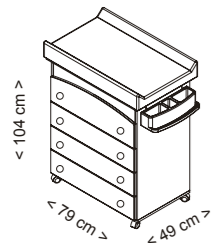
Altri optional:

- **FASCIATOIO LETTINO:** CP-744
- **RETE RELAX:** Kit Relax CP-1775
- **CASSETTO:** CP-949 Luxe

Tessuti disponibili da pagina 74 a 79

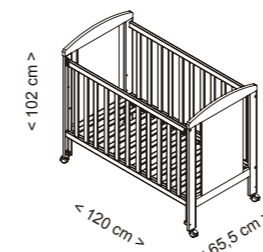
COLORE

VASCHETTA SABANA B-970



Materiale	Colore	Peso Supportato	Caratteristiche	Optional
Faggio	Bianco	15 kg cassetto 11 kg rivestimento fasciatoio 9 kg vaschetta	4 cassetti Trasformabile in cassettera rimuovendo la vaschetta e gli altri elementi per il bagno Su rotelle Rivestimento in plastica a stelle grigie Vaschetta, portasapone e scarico	Gambe cassettera CP-1963

LETTINO SABANA 120X60



Misure interne	Materiale	Colore	Altezze rete	Peso Supportato	Caratteristiche	Optional
Lunghezza 117 cm Larghezza 59,5 cm	Faggio MDF laccato	Bianco	Regolabile in 3 altezze per il co-sleeping 28,5 cm 36,6 cm 50,9 cm	20 kg	Trasformabile in lettino per il co-sleeping o in lettino gemellare. È possibile rimuovere le sbarre e installare la sponda. Sbarre mobili Con 4 rotelle, due delle quali con freno	Cassetto CP-949 Luxe Fasciatoio per lettino CP-744 Kit Relax CP-1775 Kit Gemellare CP-1774 Kit Scrivania CP-1953 Sponda Montessori MONT-1863 Materasso per lettino 117 x 57 cm Cuscino CH-570 Kit Co-sleeping CP-2007 Tessuti lettino 120x60



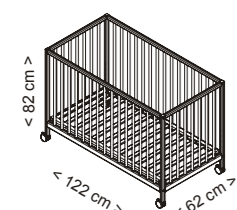
Scoprite il nuovo lettino pieghevole Simona, il perfetto equilibrio tra funzionalità, design e qualità.

Grazie al suo innovativo sistema di chiusura, questo lettino si riduce a dimensioni molto compatte, il che lo rende l'opzione perfetta per la casa dei nonni, per non ingombrare quando non viene utilizzato, per le seconde case dove la versatilità è fondamentale, per gli asili nido che cercano di ottimizzare lo spazio e per gli hotel che desiderano offrire comfort alle famiglie senza rinunciare al design.

Tessuti disponibili da pagina 74 a 79

COLORE

LETTINO SIMONA 120X60



Misure interne	Materiale	Colore	Altezze rete	Peso Supportato	Caratteristiche	Optional
Lunghezza 119 cm	Faggio	Legno	Regolabile 3 altezze	20 kg	Pieghevole	Materasso per lettino 117 x 57 cm
Larghezza 60,8 cm			20 cm		3 posizioni per la rete	Cuscino CH-570
			32,5 cm		Sbarre fisse	Tessili per lettino 120 x 60
			45,5 cm		2 rotelle integrate	
					Blocco di sicurezza	



COLORI 

Misure	Composizione	Colore	Caratteristiche
120 x 60 x 38 cm di altezza	Pique waffle e popeline 100% cotone	Verde - Vichy Beige - Vichy	Copripiumino reversibile Entrambi gli articoli sono imbottiti e sfoderabili.



KIT PARACOLPI + COPRIPIUMINO TX-1650 LAUKI



Tessuto Rabbits



- Copripiumino e paracolpi reversibile
- Imbottitura inclusa per il copripiumino e il paracolpi
- Tessuto in mussola 100% cotone
- Copripiumino e paracolpi sfoderabili



Copripiumino reversibile



Kit paracolpi

COLORE 

	Misure	Composizione	Colore	Caratteristiche
KIT PARACOLPI + COPRIPIUMINO MINI CULLA TX-2016 RABBITS	90 x 70 x 18 cm di altezza	Percalle e mussola 100% cotone	Bianco - Sabbia	Copripiumino reversibile Entrambi gli articoli sono imbottiti e sfoderabili.
SET DI LENZUOLA (3 PEZZI) TX-2017 MOUSSE	90 x 70 cm	100% cotone percalle	Sabbia	Include lenzuolo superiore, lenzuolo inferiore regolabile e federa
KIT PARACOLPI + COPRIPIUMINO TX-1650 RABBITS	120 x 60 x 38 cm di altezza	Percalle e mussola 100% cotone	Bianco - Sabbia	Copripiumino reversibile Entrambi gli articoli sono imbottiti e sfoderabili.
KIT PARACOLPI + COPRIPIUMINO TX-1732 RABBITS	140 x 70 x 38 cm di altezza	Percalle e mussola 100% cotone	Bianco - Sabbia	Copripiumino reversibile Entrambi gli articoli sono imbottiti e sfoderabili.



Tessuto Mousse



- Copripiumino e paracolpi reversibili
- Imbottitura inclusa per il copripiumino e il paracolpi
- Tessuto in mussola 100% cotone
- Copripiumino e paracolpi trapuntati
- Non sfoderabili

COLORI



Trapuntato con motivo a stelle

	Misure	Composizione	Colore	Caratteristiche
KIT PARACOLPI + COPRIPIUMINO TX-1650 MOUSSE	120 x 60 x 38 cm di altezza	Mussola 100% cotone	Blu-Sabbia / Rosa-Sabbia	Copripiumino e paracolpi reversibili non sfoderabili
KIT PARACOLPI + COPRIPIUMINO TX-1732 MOUSSE	140x70x 38 cm di altezza	Mussola 100% cotone	Blu-Sabbia / Rosa-Sabbia	Copripiumino e paracolpi reversibili non sfoderabili



Tessuto New Green Life



- Imbottitura inclusa per il copripiumino e il paracolpi
- Copripiumino e paracolpi sfoderabili per un facile lavaggio
- Tessuto stampato 100% cotone
- Disponibile con paracolpi alto o basso

COLORE



	Misure	Composizione	Colore	Caratteristiche
KIT PARACOLPI + COPRIPIUMINO TX-1650 NEW GREEN LIFE	120 x 60 x 18 cm di altezza	100% cotone percale	Bianco con motivi verdi	Il paracolpi è alto 18 cm e circonda l'intero perimetro della del lettino. Entrambi gli articoli sono imbottiti e sfoderabili.

Tessuti Lettini
Nature



Tessuto Nature

- Imbottitura inclusa per il copripiumino e il paracolpi
- Copripiumino e paracolpi sfoderabili per un facile lavaggio
- Tessuto texture Chambray
- Disponibile in due colori



COLORI



	Misure	Composizione	Colore	Caratteristiche
KIT PARACOLPI + COPRIPIUMINO TX-1650 NATURE	120 x 60 x 44 cm di altezza	Chambray 80% cotone 20% poliestere	Beige Grigio	Entrambi gli articoli sono imbottiti e sfoderabili.
KIT PARACOLPI + COPRIPIUMINO TX-1732 NATURE	140 x 70 x 38 cm di altezza	Chambray 80% cotone 20% poliestere	Beige Grigio	Entrambi gli articoli sono imbottiti e sfoderabili.

Galaxy



- Copripiumino reversibile
- Imbottitura inclusa per il copripiumino e il paracolpi
- Copripiumino e paracolpi sfoderabili per un facile lavaggio
- Paracolpi per l'intero perimetro
- Tessuto stampato 100% cotone



COLORI



	Misure	Composizione	Colore	Caratteristiche
KIT PARACOLPI + COPRIPIUMINO TX-1650 GALAXY	120 x 60 x 18 cm di altezza	Piquet 100% cotone	Grigio	Copripiumino reversibile Il paracolpi è alto 18 cm e circonda l'intero perimetro del lettino. Entrambi gli articoli sono imbottiti e sfoderabili.

Claire



Fantasia Claire



- Copripiumino reversibile
- Imbottitura inclusa per il copripiumino e il paracolpi
- Copripiumino e paracolpi sfoderabili per un facile lavaggio
- Paracolpi per l'intero perimetro
- Tessuto stampato 100% cotone

COLORE



	Misure	Composizione	Colore	Caratteristiche
KIT PARACOLPI + COPRIPIUMINO TX-1650 CLAIRE	120 x 60 x 18 cm di altezza	100% cotone percale	Bianco con motivi neri	Il paracolpi circonda l'intero lettino. Entrambi gli articoli sono imbottiti e sfoderabili.



Materassi articolati compatibili con il Relax System® di Micuna

Noi di Micuna ricerchiamo e analizziamo **gli studi di tutto il mondo sul sonno dei bambini** e li applichiamo ai nostri prodotti, garantendo un riposo di qualità e la massima sicurezza.

Tutti i materassi sono sottoposti al trattamento anticaro. Prodotti in Spagna.

Materiale viscoelastico ad alta tecnologia e termosensibile. Si adatta al corpo grazie alla temperatura corporea. Allevia la pressione sulle zone a rischio (spalle, fianchi e talloni). Prodotto anallergico e traspirante.

Materasso articolato

L'inclinazione migliora la respirazione, riduce la pressione della testa sul materasso e la possibilità di plagiocefalia posizionale, favorisce la digestione e riduce il rigurgito. Questo sistema evita situazioni pericolose come l'effetto mascherina e riduce la reinalazione di CO2.

CH-1740 R&R basic (117x57x10cm)

CH-1741 R&R basic (137x67x10cm)



- 1 **Dettagli dell'interno**
Nucleo PAD, poliuretano ad alta densità.
- 2 **Nucleo articolato 25D**
- 3 **Tessuto Safe&Clean**
- 4 **Tessuto STRECH.** Il lato superiore del materasso è realizzato in tessuto tecnico che consente una traspirazione del 60%, impedendo all'umidità di condensarsi.
- 5 **Antiribaltamento e semi-cilindro** (Solo il semi-cilindro è sfoderabile)

Materasso HR Profilata

CH-2022 R&R basic (117x57x12cm)

CH-2023 R&R basic (137x67x12cm)



Questo materasso è una scelta eccellente grazie al nucleo in schiuma HR profilata, che si adatta al corpo e alla testa del bambino, rendendolo ergonomicamente perfetto. Caratteristiche che rendono questo materasso un supporto ideale per l'utilizzo fin dalla nascita.

Composizione

Nucleo
10cm HR AIRPLUS® (profilata su un lato) D-25Kg
Rete interna di protezione del nucleo 110gr. (100% poliestere)

Materasso Viscoelastico

CH-2015 (88x68x12 cm)

Culla Big Converbaby 90 x 70

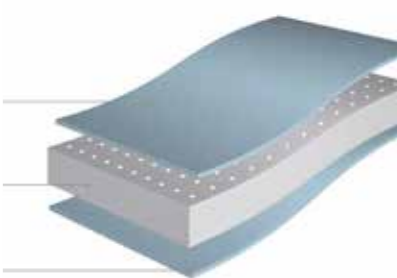
CH-1293 (116x57x12 cm) Lettino 120 x 60

CH-1294 (137x67x12 cm) Lettino 140 x 70

Questo materasso viscoelastico ha un'anima in HR Aquapur®, che grazie alle sue cellule aperte facilita la circolazione dell'aria all'interno del materasso, rendendolo molto traspirante, e uno strato di visco Innogel® su ogni lato, che si adatta al corpo del bambino, alleviando la pressione. Contiene un elevato numero di particelle di gel ad alta densità che ritardano l'assorbimento del calore, creando un ambiente ottimale per il sonno del bambino.



- 1 **Visco Innogel®**
- 2 **Nucleo interno perforato HR Aquapur®**
- 1 **Visco Innogel®**



Materasso a molle

Questo materasso si distingue per l'elevata traspirabilità. Il suo nucleo a molla Bonell consente la circolazione dell'aria, evitando l'accumulo di sacche di CO2. È perfetto per i bambini che tendono a sudare durante la nanna o che vivono in zone ad alta umidità. È inoltre dotato di un telaio di sicurezza che mantiene il bambino al centro del materasso.

CH-660 (116x57x12 cm) Lettino 120 x 60



- 1 **HR Aquapur®**
- 2 **Telaio perimetrale di sicurezza**
- 3 **Nucleo interno a molla Bonell**
- 1 **HR Aquapur®**



Materasso in Schiuma

Il materasso in schiuma ha un'anima in HR Aquapur®, che grazie a migliaia di micropori favorisce la circolazione dell'aria all'interno del materasso, garantendo una straordinaria regolazione climatica, un comfort unico ed evitando accumuli di umidità.

CH-620 (116x57x9 cm) Lettino 120 x 60



- 1 **Nucleo interno perforato HR Aquapur®**



Cuscini



CH-570 (lettino da 60 cm)



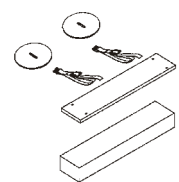
CH-1097 (lettino da 70 cm)

Kit Lettino
Kit Co-sleeping



Dormire accanto al bambino

Il kit co-sleeping vi permette di dormire serenamente vicino al vostro bambino ogni volta che lo desiderate. Includono cinghie di fissaggio, fermi di regolazione, materasso imbottito e base per unire il letto al lettino.



**KIT CO-SLEEPING
 CON PONTE
 CP-2007**

Misure	Composizione	Colore	Caratteristiche	Include
Altezza 10 cm Lunghezza 110 cm Profondità 10 cm	Pannello in melamina	Bianco	Compatibile con i letti con telaio, contenitore e base imbottita Grazie alle multiple posizioni per il lettino, può avere 3 o 5 posizioni della rete	Cinghie di fissaggio 2,20 cm circa. Arresti di regolazione Materassino rivestito Base di unione

Kit Lettino
Kit Gemellare



Il complemento gemellare perfetto per unire due lettini. Con un sistema facile, semplice e sicuro, questo accessorio è ideale per far dormire insieme i vostri bambini dopo la nascita. Il kit comprende anche un bellissimo portafoto che ricorda il sacco in cui la cicogna porta i bambini, che potrete personalizzare con una foto di famiglia o come volete!



**KIT GEMELLARE
 CP-1774**

Misure	Composizione	Colore	Caratteristiche	Include
Altezza 13,5 cm Lunghezza 116 cm Larghezza 13 cm	Pannello in melamina MDF laccato	Bianco	Includo testata, base e materasso Non è compatibile con il Kit Co-sleeping né con la rete reclinabile	Due pezzi di collegamento per le testate, uno dei quali con cornice incorporata Materassino Base di collegamento per entrambe le reti



Scoprite tutti i vantaggi del Relax system

L'inclinazione migliora la respirazione, riduce la pressione della testa sul materasso e la possibilità di plagiocefalia posizionale, favorisce la digestione e riduce il rigurgito. Questo sistema mette il bambino nella posizione più sicura: dormire sulla schiena evita situazioni pericolose come l'effetto mascherina e riduce la reinalazione di CO2.

Completato da un materasso articolato con due inclinazioni della rete a doghe: 7° e 10°. (Pag. 80)



Abbiamo studiato le **raccomandazioni mondiali** sul sonno dei bambini, applicandole ai nostri prodotti per garantire un riposo di qualità e la massima sicurezza.

Verificare nella sezione **Altri accessori** per lettini se il proprio modello è compatibile con questo accessorio.



Posizione PANCIA IN SU
Posizione che riduce l'incidenza della sindrome della morte improvvisa del lattante.
Posizione che riduce la reinalazione di CO2.



Posizione RELAX SYSTEM
Per ridurre la reinalazione di CO2 il bambino dovrebbe dormire la testa sollevata.

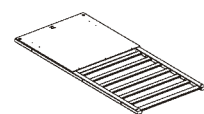


Posizione A PANCIA IN GIÙ
L'OMS raccomanda la posizione a pancia in su per un sonno sicuro e piacevole del bambino.



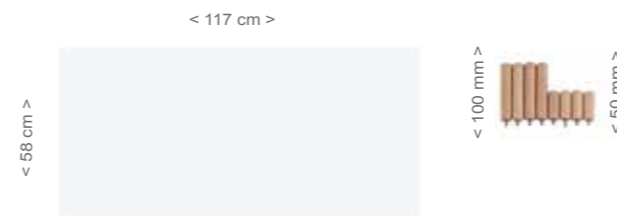
Posizione DI LATO
Dormire a pancia in su riduce l'effetto mascherina, per il quale un materiale morbido o imbottito può avvolgere il viso del bambino e ostacolare la respirazione.

- Aria O2
- Maggiore concentrazione di CO2

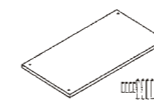


**RETE INCLINABILE CP-1775
KIT RELAX SYSTEM**
**RETE INCLINABILE CP-1833
KIT RELAX SYSTEM**

Misure	Composizione	Caratteristiche	Osservazioni
Per lettino 120 x 60	Faggio MDF	Non compatibile con Kit Gemellare	Controllare il modello di lettino per trovare la rete compatibile



Trasformate i lettini presenti nel catalogo in una pratica e comoda scrivania con l'optional Kit Scrivania. Quando il bambino inizierà la scuola, non solo potrà usarlo per i compiti, ma potrà anche dare libero sfogo alla sua creatività. Consultare i modelli compatibili*.



**KIT SCRIVANIA
CP-1953 KIT DESK**


Misure	Composizione	Colore	Caratteristiche
Altezza 2 cm Larghezza 117 cm Profondità 58 cm	Faggio Pannello in melamina	Bianco	Scrivania con elevazione regolabile in 4 altezze Può essere montato inclinato

Cassetto per lettino opzionale

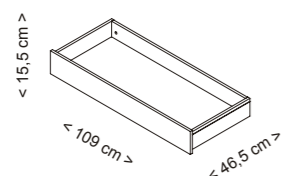
Con i cassetti opzionali di Micuna è possibile dare al lettino uno spazio aggiuntivo per riporre ciò che serve e sfruttare al meglio lo spazio.



Cassetto sottoletto CP-949 Luxe color Legno



CASSETTO SOTTOLETTO CP-949 LUXE

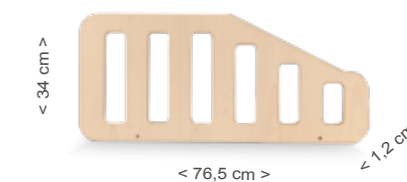


Misure	Composizione	Colore
Altezza 15,5 cm	Pannello in melamina	Bianco
Larghezza 109 cm		Legno
Profondità 46,5 cm		

Sponda



La sponda della linea Micussori mette in sicurezza l'ambiente dove i piccoli avventurieri della casa fanno la nanna. È compatibile con la maggior parte dei nostri lettini e letti. Consultare i modelli compatibili*.




Misure	Composizione	Colore	Caratteristiche
SPONDA PER LETTINO MONT-1863	MDF laccato Compensato in faggio	Bianco	Sponda Montessori per lettini e letti. Consultare i modelli compatibili* Lettoni 120 x 60: Installare alla posizione più bassa della rete e senza rotelle Lettoni 140 x 70 e letto: Utilizzare la posizione più bassa della rete *Modelli compatibili con lettini 140 x 70: Big Martha e Big Trevi *Modelli compatibili con letto 140 x 70: Big Martha e Bed Swing
		Legno	

Fasciatoio lettino



Se avete poco spazio, questo è l'accessorio perfetto. Con l'accessorio opzionale CP-744 è possibile trasformare il lettino 120x60 cm in un lettino-fasciatoio. Può anche essere collocato in posizione verticale per non disturbare il bambino durante la notte. Verificare la compatibilità con il lettino scelto.



FASCIATOIO LETTINO CP-744

Misure	Composizione	Colore	Caratteristiche
Altezza 10 cm Larghezza 53 cm Profondità 80 cm	Pannello in melamina Rivestimento in plastica	Stelle Grigie	Peso supportato 11 kg
		Pois Beige	
		Rabbits	



Arredi

Scoprite il mobile che si sposa perfettamente con il lettino per creare la stanza ideale per il vostro bambino.

Cassettiere e Accessori



CO-1836 SWING



CO-1959 TREVI



CO-2024 AMAIA

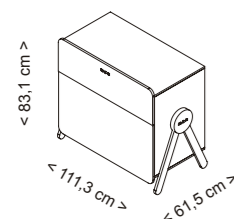
Rovere Chiaro-Vaniglia



CO-2024 AMAIA

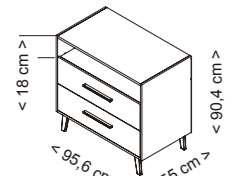
Legno - Bianco

CASSETTIERA SWINGCO-1836



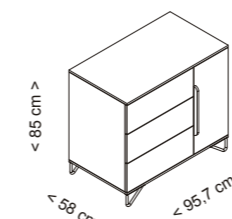
Materiale	Colore	Peso Supportato	Caratteristiche
Faggio MDF laccato Pannello in melamina	Bianco - Legno	15 kg cassetto	2 cassetti esterni con sistema Soft Closing e un cassetto interno con sistema push Guide con chiusura Soft Closing Sistema antiribaltamento

CASSETTIERA TREVI CO-1959



Materiale	Colore	Peso Supportato	Caratteristiche	Optional
Faggio MDF laccato Pannello con impiallacciatura in faggio	Bianco - Legno	15 kg per cassetto	Ripiano superiore senza anta per un migliore accesso Guide con sistema Soft Closing Sistema antiribaltamento	Fasciatoio cassetteria CP-1969

CASSETTIERA AMAIA CO-2024



Materiale	Colore	Peso Supportato	Caratteristiche	Optional
Faggio Pannello in melamina MDF laccato	Legno - Bianco Rovere Chiaro - Vaniglia	15 kg cassetto	3 cassetti, 1 anta e 2 ripiani Guide con chiusura Soft Closing Sistema push Sistema antiribaltamento Gambe in metallo	Fasciatoio Amaia CP-2025

Cassettiere e Accessori



MARTHA CO-1966
Acacia



MARTHA CO-1966
Rovere



CO-2026 CURVE
Bianco-Legno:

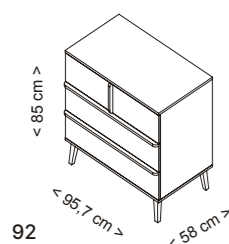


CO-2026 CURVE
Bianco



CO-2026 CURVE
Legno

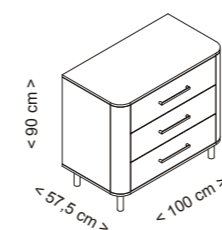
CASSETTIERA MARTHA CO-1966



92

Materiale	Colore	Peso Supportato	Caratteristiche	Optional
Faggio Pannello in melamina	Rovere Acacia	15 kg cassetto	3 cassetti Guide con chiusura Soft Closing Sistema antiribaltamento 4 Gambe incluse	Fasciatoio Martha CP-1968

CASSETTIERA CURVE O-2026



Materiale	Colore	Peso Supportato	Caratteristiche	Optional
MDF Laccato Pannello in melamina	Bianco Bianco - Legno Legno	15 kg cassetto	3 cassetti Guide con chiusura Soft Closing Sistema antiribaltamento Gambe in legno	Fasciatoio cassetiera CP-1969

Cassettiere e Accessori

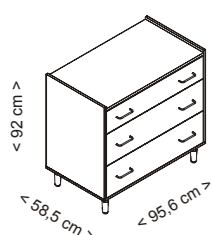


CO-2030 FANTINE



Dettaglio della maniglia metallica dorata della cassettera Fantine

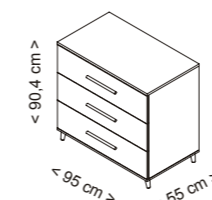
CASSETTIERA FANTINE CO-2030



Materiale	Colore	Peso Supportato	Caratteristiche	Optional
Pannello impiallacciato in faggio	Bianco	15 kg cassetto	3 cassetti	Fasciatoio Fantine CP-2029
Pannello in melamina	Legno		Guide con chiusura Soft Closing Sistema antibaltamento Maniglie in metallo Gambe in legno	

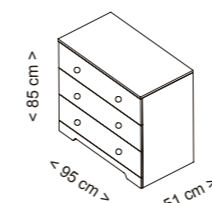
CO-1972

CASSETTIERA CO-1972



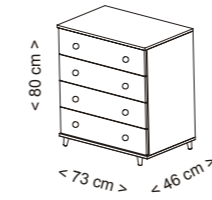
Materiale	Colore	Peso Supportato	Caratteristiche	Optional
Faggio	Bianco - Legno	15 kg cassetto	Cassetti con sistema Soft Closing	Fasciatoio cassettera CP-1969
Pannello in melamina			Gambe incluse Lavaggio a secco	

CASSETTIERA CO-1804



Materiale	Colore	Peso Supportato	Caratteristiche	Optional
Faggio	Bianco	15 kg cassetto	Disponibile con TI-1230 a stella o TI-926 a sfera in Bianco o Legno	Fasciatoio cassettera CP-1969
MDF laccato			3 cassetti	
Pannello in melamina			Include il kit per il fissaggio a parete	

CASSETTIERA STYLE CO-1247



Materiale	Colore	Peso Supportato	Caratteristiche	Optional
Faggio	Bianco	15 kg cassetto	4 cassetti	Fasciatoio cassettera CP-1969
MDF laccato			Include il kit per il fissaggio a parete	
Pannello in melamina	Bianco - Legno		Include maniglia a sfera in Bianco o Legno TI-926	Maniglia a stella TI-2003 (confezione da 2 pezzi)
			Gambe cassettera in Bianco o Legno CP-1963	Maniglia a stella TI-1230


Maniglie



Maniglia a sfera TI-926
Colore bianco e legno



M. Stella TI-2003
Colore bianco
Confezione 2 pezzi.



M. Stella TI-1230
Colore bianco

Fasciatoi



CP-1969
Legno-Rivestimento
Pois Beige

CP-1969
Legno-Rivestimento
Rabbits

CP-1969
Bianco-
Rivestimento Pois
Beige

CP-1969
Bianco-
Rivestimento
Rabbits

CP-1969
Bianco-
Rivestimento
Stelle grigie

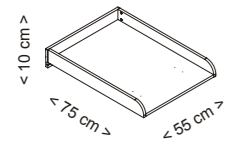
Fasciatoio compatibile solo con le collezioni Martha, Amaia e Fantine



Martha CP-1968
Rovere-Rivestimento Rabbits
Disponibile anche in Acacia

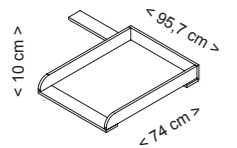


FASCIATOIO CP-1969



Materiale	Colore	Peso Supportato	Caratteristiche
MDF Laccato	Bianco	11 kg	Regolabile per adattarsi a tutte le dimensioni delle nostre cassettiere, tranne Amaia, Big Fantine, Swing e Martha Include rivestimento in plastica: Bianco: Stelle Grigie / Pois Beige / Rabbits Legno: Pois Beige / Rabbits Sistema antiribaltamento
Pannello in melamina	Legno		

FASCIATOIO MARTHA CP-1968



Misure interne	Materiale	Colore	Peso Supportato	Caratteristiche	Optional
Lunghezza 73,4 cm Larghezza 52 cm	Pannello in melamina	Rovere	11 kg	Rivestimento in plastica Rabbits Sistema antiribaltamento	
		Acacia			

Mobili per vaschetta da

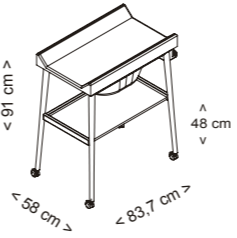


Realizzato in legno di faggio, questo leggero mobile dove alloggiare la vaschetta è caratterizzato da gambe arrotondate che trasmettono una sensazione di modernità e sicurezza. La nuova vaschetta, più ampia, ridefinisce l'esperienza del bagnetto, offrendo comfort e tempi di utilizzo più lunghi. Include vaschetta, portasapone e scarico per una facile rimozione dell'acqua. Per facilitarne lo spostamento, è dotato di 4 rotelle, due delle quali con freno, che possono essere facilmente rimosse per renderlo fisso.



È possibile rimuovere tutti gli accessori e trasformarlo in un mobile da appoggio moderno e pratico.

VASCHETTA B-2002 SMART



Misure esterne	Materiale	Colore	Peso Supportato	Caratteristiche
Altezza 91 cm Larghezza 83,7 cm Profondità 58 cm	Faggio Pannello in melamina	Bianco	15 kg per ripiano	Piedi torniti 1 ripiano Con 4 rotelle, di cui due con freno. È possibile renderlo fisso rimuovendo le rotelle Include Vaschetta, portasapone, scarico e rivestimento (Bianco - Stelle Grigie e Legno - Rabbits) Rivestimento sfoderabile
		Legno	11 kg Rivestimento fasciatoio	

Mobili per vaschetta da bagno



B-1940 Legno - Bianco

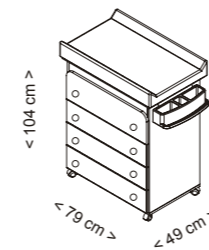


B-1940 Bianco

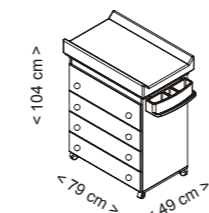


B-1940 Legno

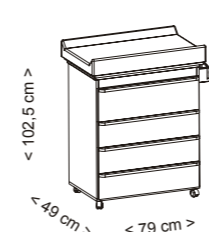
VASCHETTA DA BAGNO B-1940



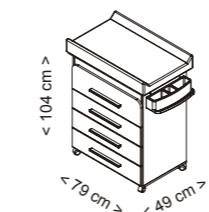
VASCHETTA DA BAGNO B-947



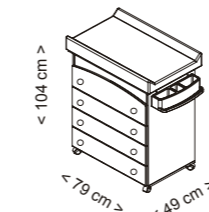
VASCHETTA DA BAGNO AMAIA B-2027



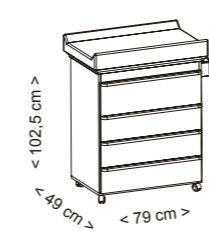
VASCHETTA TREVI B-1960



VASCHETTA DA BAGNO B-970



VASCHETTA DA BAGNO MARTHA B-1971



B-947 Bianco



B-2027 Rovere Chiaro - Vaniglia



B-2027 Legno - Bianco



B-1960 Trevi Bianco - Legno



B-970 Bianco



B-1971 Martha Rovere
*Disponibile in Acacia

Materiale	Colore	Peso Supportato	Caratteristiche	Optional
Faggio	Bianco	15 kg cassetto	4 cassetti 4 rotelle	
Pannello in melamina	Legno - Bianco	11 kg Rivestimento fasciatoio	Trasformabile in cassettera sostituendo le rotelle con gambe fisse e rimuovendo la vaschetta da bagno e gli altri elementi della vasca.	Gambe cassettera CP-1963
	Legno	9 kg vaschetta	Include Vaschetta, portasapone, scarico e rivestimento a scelta tra le seguenti combinazioni: Bianco: Stelle grigie / Pois beige / Rabbits Bianco-Legno: Rabbits / Pois Beige Legno: Rabbits / Stelle Grigie	

Materiale	Colore	Peso Supportato	Caratteristiche	Optional
Faggio	Bianco	15 kg cassetto	4 cassetti 4 rotelle	
Pannello in melamina		11 kg Rivestimento fasciatoio	Trasformabile in cassettera sostituendo le rotelle con gambe fisse e rimuovendo la vaschetta da bagno e gli altri elementi della vasca.	Gambe cassettera CP-1963
		9 kg vaschetta	Include vaschetta, portasapone, scarico e rivestimento a scelta tra le seguenti combinazioni: Bianco: Stelle grigie / Pois beige / Rabbits	

Materiale	Colore	Peso Supportato	Caratteristiche	Optional
Faggio	Legno - Bianco	15 kg cassetto	4 cassetti con sistema soft-closing 4 rotelle	
Pannello in melamina	Rovere Chiaro - Vaniglia	11 kg rivestimento fasciatoio	Trasformabile in cassettera sostituendo le rotelle con gambe fisse e rimuovendo la vaschetta da bagno e gli altri elementi della vasca.	Gambe cassettera CP-1963
MDF laccato		9 kg vaschetta	Include vaschetta, portasapone, scarico e rivestimento PL-622 Rabbits Fasciatoio con vaschetta da bagno PL-622 Rabbits	

Materiale	Colore	Peso Supportato	Caratteristiche	Optional
Faggio	Bianco - Legno	15 kg cassetto	4 cassetti	
MDF laccato		11 kg rivestimento fasciatoio	Trasformabile in una cassettera rimuovendo la vaschetta e gli altri elementi per il bagno	Gambe cassettera CP-1963
Pannello con impiallacciatura in faggio		9 kg vaschetta	Su rotelle Include rivestimento in plastica a stelle beige, vaschetta, portasapone e scarico	

Materiale	Colore	Peso Supportato	Caratteristiche	Optional
Faggio	Bianco	15 kg cassetto	4 cassetti 4 rotelle	
Pannello in melamina		11 kg Rivestimento fasciatoio	Trasformabile in cassettera sostituendo le rotelle con gambe fisse e rimuovendo la vaschetta da bagno e gli altri elementi della vasca.	Gambe cassettera CP-1963
		9 kg vaschetta	Include vaschetta, portasapone, scarico e rivestimento a scelta tra le seguenti combinazioni: Bianco: Stelle grigie / Pois beige / Rabbits	

Materiale	Colore	Peso Supportato	Caratteristiche	Optional
Faggio	Rovere Acacia	15 kg cassetto	4 cassetti con sistema Soft Closing 4 rotelle	
Pannello in melamina		11 kg rivestimento fasciatoio	Trasformabile in cassettera sostituendo le rotelle con gambe fisse e togliendo la vaschetta e gli altri elementi della vasca	Gambe cassettera CP-1963
		9 kg vaschetta	Include vaschetta, dispenser per il sapone, scarico e rivestimento PL-622 Rabbits	

Accessori per vaschetta da bagno



I mobili con vaschetta da bagno di Micuna sono molto pratici, in quanto possono essere utilizzati come vaschetta da bagno nei primi mesi di vita del bambino e successivamente trasformati in fasciatoio per la sua stanza.


Presenta un'ampia vaschetta con portasapone e scarico. Rotelle incluse per facilitare gli spostamenti, con gomma di alta qualità per proteggere i pavimenti.

Grazie all'aggiunta di una gamba fissa opzionale, può essere trasformato in una pratica cassetiera.

Maniglie



Maniglia a sfera TI-926
Optional
Colori Bianco / Legno



Maniglia a stella TI-2003
Confezione 2 pezzi.

Maniglia a stella TI-1230
Confezione 2 pezzi.
Colore bianco

GAMBE CASSETTIERA CP-1963



Altezza 9 x Ø 4 cm
Materiale Faggio
Colori: Rovere / Bianco / Legno
4 gambe

Fasciatoio con vaschetta da bagno optional



FASCIATOIO PL-622
80x50 cm
Stelle grigie



FASCIATOIO PL-622
80x50 cm
Stelle beige



FASCIATOIO PL-622
80x50 cm
Pois beige



FASCIATOIO PL-622
80x50 cm
Rabbits

Armadi



A-2028 Amaia
- Disponibile in Bianco-Legno

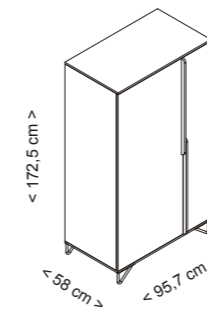


A-1967 Martha Acacia
Disponibile in Rovere



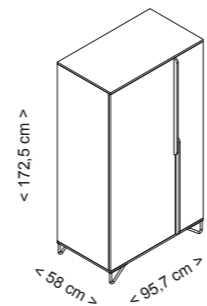
A-1805 Bianco

ARMADIO AMAIA A-2028



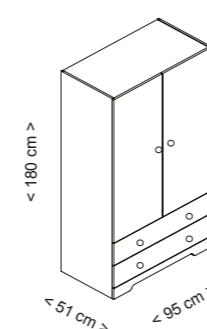
Materiale	Colore	Peso Supportato	Caratteristiche
Faggio - Pannello in melamina	Legno - Bianco	15 kg cassetto / ripiano	2 porte con chiusura Soft Closing Include l'appendiabiti Include 6 ripiani e 4 gambe in metallo
Frassino - Pannello in melamina	Rovere Chiaro - Vaniglia		

ARMADIO MARTHA A-1967



Materiale	Colore	Peso Supportato	Caratteristiche
Faggio	Rovere	15 kg cassetto / ripiano	2 porte con chiusura Soft Closing Include appendiabiti, 6 ripiani e 4 gambe
Pannello in melamina	Acacia		

ARMADIO A-1805



Materiale	Colore	Peso Supportato	Caratteristiche
MDF Laccato	Bianco	15 kg per cassetto/scaffale	2 cassetti Include appendiabiti, 1 ripiano grande e maniglie a sfera in Bianco TI-926
Pannello in melamina			

Optional Maniglia a sfera TI-926 Legno
Maniglia a Stella TI-2003 Bianco
Maniglia a Stella TI-1230 Bianco



Scaletta

In prima posizione, Trotta è una scaletta a tre gradini, perfetta per gli avventurieri più piccoli. Il gradino inferiore può essere ripiegato verso l'interno, per quando il bambino non ne ha bisogno e per risparmiare spazio in casa.



Evolutiva

La seconda posizione è pensata per accompagnare la crescita del bambino. Grazie all'innovativo sistema di guide Trotta, la funzionalità può essere modificata con movimenti molto semplici e intuitivi, senza l'uso di attrezzi. Con un semplice scorrimento, il gradino superiore sparisce, riducendo l'altezza dell'alzata.



COLORE



Sedile

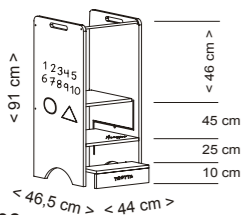
Trotta è anche un sedile, usando il gradino superiore come schienale.

Apprendimento

Sui lati c'è un divertente gioco che permette ai bambini di scoprire da soli le lettere, i numeri e le forme geometriche di base, tracciandole con la palla da disegno. Questo sistema permetterà al bambino di avvicinarsi alla scrittura e al disegno secondo i propri ritmi di apprendimento.




TORRE DI APPRENDIMENTO MONT-1872 TROTTA



Materiale	Colore	Caratteristiche	Include
Pino	Legno - Bianco	Torre di apprendimento evolutiva con sistema di scorrimento, ripiano trasformabile in sedile	Include parasigoli
MDF laccato		Evolutivo in altezza con scala pieghevole e area giochi	
Pannello in melamina			

designed by
CuldeSac™



Conquista il mondo con il seggiolone OVO!

Il seggiolone Micuna OVO è uno dei modelli più iconici e conosciuti di Micuna.

Il suo design è caratterizzato da linee morbide ed ergonomiche, perché il comfort e la sicurezza sono fondamentali per godersi il cibo e i momenti di gioco.

Innamoratevi di tutte le sue opzioni e del suo design moderno! Con il seggiolone OVO, mangiare con il vostro bambino diventerà un momento di magia e tranquillità.



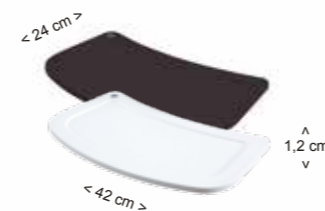
OVO ONE

OVO CITY



SVEZZAMENTO GUIDATO DAL BAMBINO

Con il nuovo vassoio fisso per seggiolone OVO il vostro bambino avrà il cibo a portata di mano e una superficie più ampia con cui sperimentare



Seggiolone Evolutive 3 altezze



Trasformabile in seggiolone con kit opzionale CP-1766

Trasformabile in sediolina



COLORI

SEGGIOLONE OVO ORIGINAL LUXE



KIT GAMBE CP-1766 OVO

PEDANA CP-1821 OVO

RIVESTIMENTO IN TESSUTO TX-1646 OVO

Materiale	Colore	Peso Supportato	Caratteristiche	Optional
Materiale plastico (PE)			Include un vassoio circolare a 3 posizioni	Rivestimento in tessuto TX-1646
Faggio	One (Bianco - Naturale)	15 kg	Luxe: set di cinturini in similpelle PES	Kit gambe CP-1766
Metallo (City)	City (Grigio antracite - Mogano)		Trasformabile in sedia	Vassoio OVO CP-1821
*Altezza fino al bordo 73 cm				
Misure esterne	Materiale	Colore	Caratteristiche	
Lunghezza 32 cm	Faggio	Bianco	Include 4 gambe	
*Altezza fino al bordo 89 cm				
Misure esterne	Materiale	Colore	Caratteristiche	
Altezza 1,2 cm	MDF laccato	Bianco	Vassoio anteriore opzionale per seggiolone OVO	
Larghezza 42 cm		Grigio antracite		
Profondità 24 cm				
Misure esterne	Materiale	Colore	Caratteristiche	
Altezza 29 cm	100% Poliestere		Lavabile in lavatrice. Similpelle: pulizia con un panno umido	
Larghezza 33 cm		Bianco / Beige / City		
Profondità 32 cm	100% Poliestere-Similpelle (City e Jean)			



Poltrone a dondolo per l'allattamento

Collezione di poltrone a dondolo dalle linee raffinate e dal tessuto morbido al tatto, facile da pulire e dal design ergonomico.



RIVESTIMENTI



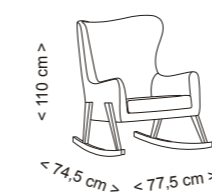
Progettata per accompagnare i momenti più speciali, la poltrona a sedia per l'allattamento Voga unisce stile, comfort, eleganza e funzionalità. Il suo delicato dondolo favorisce il rilassamento dei genitori e del bambino, creando l'atmosfera perfetta per l'allattamento, il riposo o la lettura.

Lo schienale alto e avvolgente, insieme al design e ai braccioli ergonomici, garantiscono una postura confortevole anche se usata a lungo. Le gambe in legno, con dondolo integrato e sistema smontabile, garantiscono stabilità e un movimento fluido e silenzioso. Un mobile funzionale che si adatta a diversi usi e occasioni: il dondolo può essere rimosso facilmente per trasformarlo in una comoda poltrona da lettura per il tuo salotto.

Voga si integra facilmente nelle camerette dei bambini o nelle zone relax. Un oggetto pensato per prendersi cura del benessere e del piacere dei genitori, senza rinunciare allo stile della casa.

Poltrona a dondolo per l'allattamento Voga colore Verde nido

POLTRONA A DONDOLO PER L'ALLATTAMENTO VOGA



Misure interne	Materiale	Colore dondolo	Rivestimento	Composizione rivestimento	Peso supportato	Caratteristiche	Optional
Seduta: Altezza 70 cm Larghezza 47 cm Profondità 50 cm	Schiuma poliuretanic Pino	Legno	House, Beige, Rosa Terra, Grigio Chiaro, Grigio Notte, Verde Nido, Pile agnellato Bianco, Pile agnellato Grigio, Pile agnellato Tortora	Pile agnellato: 100% Poliestere House 25% Lino 15% CO 40% Viscosa - 20% PES Nido: 100% PES	120 kg	Pile agnellato: Facile da lavare Nido: Tessuto Acualine facile da lavare e antimacchia House: Lavaggio a secco	Cuscino per l'allattamento Sacca portabiberons

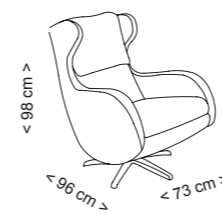


La poltrona a dondolo **Mar** offre comfort e comodità sia per il riposo che per l'allattamento. Il piede rotante consente di raccogliere gli oggetti vicini senza doversi alzare. Inoltre non necessita di un dondolo, perché è dotata di un **sistema a pendolo** con cui è possibile dondolare e cullare il bambino.

RIVESTIMENTI



POLTRONA A DONDOLO PER L'ALLATTAMENTO MAR



Misure interne	Materiale	Colore	Rivestimento	Composizione del rivestimento	Peso supportato	Caratteristiche	Optional
Seduta: Altezza 62 cm Larghezza 56,5 cm Profondità 50,5 cm	Schiuma poliuretanic Pino MDF Laccato	Nero	Similpelle bianca Grigio Chiaro Grigio Notte Beige - Marrone Pile agnellato Bianco Pile agnellato Grigio Pile agnellato Tortora	Similpelle bianca 85% PES 15% CO Grigio Chiaro/Grigio Notte/Beige/Marrone 100% PES Pile agnellato 100% Poliestere Bianco, grigio e tortora	120 kg	Rotante e oscillante Similpelle bianca facilmente lavabile Grigio Chiaro, Grigio Notte, Beige - Marrone Tessuto Acualine facile da lavare e antimacchia	Cuscino Sacca portabiberon



Sistema Relax Slow System

La gravidanza e i primi mesi di vita del bambino sono un periodo unico, in cui è molto importante prendersi cura di sé e riposare. Ora è possibile ordinare la nostra poltrona a dondolo per l'allattamento FLOR con SLOW SYSTEM, un sistema che consente di riposare in tre comode posizioni. L'elevazione dei piedi favorisce la circolazione e aiuta a eliminare il gonfiore durante la gravidanza.



Gamba fissa CP-1811 opzionale
Altri accessori pag. 118



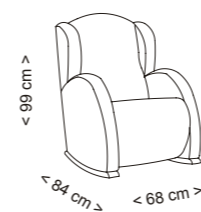
COLORI RIVESTIMENTI / GAMBA BIANCA



COLORI RIVESTIMENTI / GAMBA IN LEGNO



POLTRONA A DONDOLO PER L'ALLATTAMENTO FLOR



Misure interne	Materiale	Colore dondolo	Rivestimento	Composizione del rivestimento	Peso supportato	Caratteristiche	Optional
Seduta: Altezza 42 cm Larghezza 50 cm Profondità 51 cm	Schiuma poliuretanic Pino MDF Laccato	Bianco Legno	Tutti i rivestimenti disponibili	100% Similpelle 100% Poliestere	120 kg	Pile agnellato, similpelle bianca e Grigio: Facile da lavare Grigio Galaxy: Idrorepellente House: Lavaggio a secco	Cuscino. Sacca portabiberon Set di gambe fisse CP-1811
Misure esterne	Caratteristiche		Optional				
Altezza 99 cm Larghezza 68 cm Profondità 84-157 cm	Include il sistema reclinabile Slow System		Cuscino per l'allattamento Sacca portabiberon Set di gambe fisse CP-1811				

SEDIA A DONDOLO PER L'ALLATTAMENTO FLOR SLOW SYSTEM



Sistema Relax Slow System



- ★ Posizione Riposo
- ★ Posizione Lettura
- ★ Posizione Relax

Accessorio opzionale gambe fisse
Altri accessori pag. 118

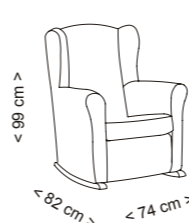
COLORI RIVESTIMENTI / GAMBA BIANCA



COLORI RIVESTIMENTI / GAMBA IN LEGNO



POLTRONA A DONDOLO PER L'ALLATTAMENTO NANNY



POLTRONA A DONDOLO NANNY SLOW SYSTEM

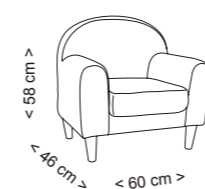
Misure interne	Materiale	Colore dondolo	Rivestimento	Composizione rivestimento	Peso supportato	Caratteristiche	Optional
Seduta: Altezza 42 cm Larghezza 48 cm Profondità 50 cm	Schiuma poliuretanic Pino MDF Laccato	Bianco Legno	Tutti i rivestimenti disponibili	Pile agnellato: 100% Poliestere House 25% Lino 15% CO 40% Viscosa - 20% PES Similpelle Bianca 85% PES 15% CO Similpelle Grigia 50% PU 35% PES 15% CO	120 kg	Pile agnellato: Facile da lavare Similpelle: Facile da lavare Nido: Tessuto Acualine facile da lavare e antimacchia House: Lavaggio a secco	Cuscino per l'allattamento Sacca portabiberon Set di gambe fisse CP-1811
Misure esterne	Caratteristiche		Optional				
Altezza 99 cm Larghezza 74 cm Profondità 82-114 cm	Include il sistema reclinabile Slow System		Cuscino per l'allattamento Sacca portabiberon Set di gambe fisse CP-1811				



Mini Duo Divano color pile agnellato grigio

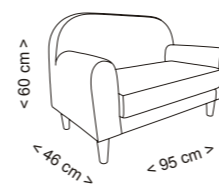


MINI DIVANO



Misure interne	Materiale	Colore dondolo	Rivestimento	Composizione rivestimento	Peso supportato	Caratteristiche	Optional
Seduta: Altezza 30 cm Larghezza 34 cm Profondità 36 cm	Schiuma poliuretanic Pino	Legno	Tutti i rivestimenti disponibili	Pile agnellato: 100% Poliestere House 25% Lino 15% CO 40% Viscosa - 20% PES Similpelle Bianca 85% PES 15% CO Similpelle Grigia 50% PU 35% PES 15% CO	120 kg	Pile agnellato: Facile da lavare Nido: Tessuto Acualine facile da lavare e antimacchia House: Lavaggio a secco	Cuscino per l'allattamento

MINI DUO DIVANO



Misure interne	Materiale	Colore dondolo	Rivestimento	Composizione rivestimento	Peso supportato	Caratteristiche	Optional
Seduta: Altezza 31,5 cm Larghezza 70 cm Profondità 37 cm	Schiuma poliuretanic Pino	Legno	Tutti i rivestimenti disponibili	Pile agnellato: 100% Poliestere House 25% Lino 15% CO 40% Viscosa - 20% PES Similpelle Bianca 85% PES 15% CO Similpelle Grigia 50% PU 35% PES 15% CO	120 kg	Pile agnellato: Facile da lavare Nido: Tessuto Acualine facile da lavare e antimacchia House: Lavaggio a secco	Cuscino per l'allattamento

Accessori Poltrone a dondolo

CUSCINO PER L'ALLATTAMENTO



Misure	Materiale	Composizione	Caratteristiche
Allattamento 29 x 38 cm	Schiuma di poliuretano	Grigio Chiaro/Grigio Notte/Marrone/Beige/Rosa Terra/Verde nido 90% poliestere 10% nylon	Disponibile con tutti i rivestimenti
Circolare Ø 37,5 cm		Grigio Galaxy 100% PES Similpelle Bianca 85% PES 15% CO	
Quadrato 37,5 X 37,5 cm		Similpelle Grigia 50% PU 35% PES 15% CO Pile agnellato 100% Poliestere	



Cuscino circolare



Cuscino per l'allattamento



Cuscino quadrato

SACCA PORTABIBERON



Misure	Composizione	Caratteristiche
Altezza 76 cm Larghezza 26-38 cm	Grigio Chiaro/Grigio Notte/Marrone/Beige/Rosa Terra/Verde Nido 90% Poliestere 10% Nylon Similpelle Bianca 85% PES 15% CO Similpelle Grigia 50% PU 35% PES 15% CO Pile agnellato 100% Poliestere	I tessuti Acualine sono facili da lavare e repellenti alle macchie (a differenza dei rivestimenti in similpelle, che devono essere lavati con un panno umido). Protezione per la seduta e i braccioli con sacche laterali

SET DI GAMBE FISSE CP-1811



Misure	Materiale	Colore	Caratteristiche
Altezza 7,5 cm Larghezza 7 cm Profondità 8 cm	Faggio	Bianco	Complemento disponibile per le sedie a dondolo per l'allattamento Flor e Nanny.

POUF CILINDRICO



Misure	Materiale	Colore	Caratteristiche		
Altezza 37,5 cm Diametro: 45 cm	Schiuma di poliuretano Pino	Tutti i rivestimenti disponibili	Complemento per tutte le sedie a dondolo Fodere rimovibili e facili da pulire		
Pile agnellato Bianco	Pile agnellato Grigio	Pile agnellato Tortora	House	Galaxy Stelle Grigia	Similpelle bianca
Grigio Chiaro	Beige	Grigio Notte	Rosa Terra	Verde nido	Similpelle grigia

POUF RETTANGOLARE




Misure	Materiale	Colore	Caratteristiche		
Altezza 37,5 cm Lato: 45 cm	Schiuma di poliuretano Pino	Tutti i rivestimenti disponibili	Complemento per tutte le sedie a dondolo Fodere rimovibili e facili da pulire		
Pile agnellato Bianco	Pile agnellato Grigio	Pile agnellato Tortora	House	Galaxy Stelle Grigia	Similpelle bianca
Grigio Chiaro	Beige	Grigio Notte	Rosa Terra	Verde nido	Similpelle grigia

Colori rivestimenti Sedie a dondolo



Pile agnellato Bianco




Pile agnellato Grigio



Pile agnellato Tortora



Rosa Terra



Grigio Chiaro



Grigio Notte



Beige



Verde Nido



House



Similpelle bianca



Similpelle grigia



Galaxy Stelle Grigia